

*Til behandling i ordinær generalforsamling i ABBH AS 25. mai 2021*


**Sak 3: Godkjenning av årsregnskapet og årsberetningen for 2020, herunder utdeling av utbytte. Styret legger frem forslag til utdeling av kr. 0 pr. aksje i ordinært utbytte, jfr. innkallingen med saksdokumenter**

Vedlagt følger forslag til styrets årsberetning og årsregnskap 2020 for ABBH AS med noter, samt revisors beretning.


Styrets årsberetning og årsregnskap 2020 er elektronisk signert som det fremgår øverst til høyre på første vedlagte side (forsiden).


**Forslag til vedtak:**

«Styrets årsberetning og årsregnskap for 2020 godkjennes.»

 Legally signed by  
Hans Thomas Holbye  
12.05.2021

 Legally signed by  
Terje Tandberg  
12.05.2021

 Legally signed by  
Odd Reidar Øie  
12.05.2021

 Legally signed by  
Elisabeth Faich Slinning  
12.05.2021

# Årsregnskap 2020

## ABBH AS (tidl Asker og Bærums Budstikke Holding AS)

Styrets årsberetning  
Resultatregnskap  
Balanse  
Noter til regnskapet  
Revisors beretning

Org.nr.: 910 301 268

# Årsberetning 2020 – ABBH AS (tidligere Asker og Bærums Budstikke Holding AS)

## 1. Virksomheten

### 1.1. Virksomhetens bakgrunn og konsernstruktur

ABBH AS er morselskap i konsernet som i 2020 har utgitt avisen Budstikka og nettavisen «Budstikka.no», og som utvikler og driver kommersielle digitale tjenester og eiendomsvirksomhet samt deltar i andre selskaper som driver beslektet næringsvirksomhet. Morselskapet driver ingen selvstendig virksomhet, all virksomhet skjer i datterselskapene.

ABBH solgte i 1. kvartal 2021 sine 99,9 % av aksjene i Asker og Bærums Budstikke AS til Amedia AS til en selskapsverdi på NOK 130 mill., etter beslutning i ekstraordinær generalforsamling i ABBH 24.3.2021. Inntekter og kostnader for Asker og Bærums Budstikke AS er som følge av salget ikke presentert brutto i konsernregnskapet, men resultat og egenkapital for virksomhet holdt for salg er presentert på egen linje, se note 20 «Virksomhet holdt for salg». For sammenligningens skyld er også konsernregnskapet for 2019 omarbeidet på samme måte.

Konsernet består etter salget av Asker og Bærums Budstikke AS av morselskapet ABBH og de operative datterselskapene Tjenestetorget AS, Tjenestetorget Finans AS, B17 Media AS og Billingstadsletta 17 AS, samt de to 50 %-eide selskapene Anbudstorget AS og Kalklindeskogen AS.

Konsernets virksomhet foregår i Asker, som også er kontorsted for konsernet.

### 1.2. Strategisk retning

Konsernet skal etter salget av Asker og Bærums Budstikke AS fortsette utviklingen av de kommersielle digitale tjenestene samt utvikle eiendommen Billingstadsletta 17 AS. Eiendommen skal utvikles både som næringsseiendom og gjennom utvikling av det planlagte boligprosjektet.

## 2. Redegjørelse for årsregnskapet

Konsernet oppnådde i 2020 et årsresultat på 3,6 (7,7) mill. Utvidet årsresultat, som inkluderer resultatet i Asker og Bærums Budstikka AS, ble i 2020 9,9 (8,1) mill.

Driftsinntektene ble på 76,4 (60,4) mill. for videreført virksomhet. Brutto driftsresultat (EBITDA) ble 1,4 (-3,7) mill. Netto driftsresultat (EBIT) ble på -3,9 (-7,8) mill. Finansresultatet for konsernet ble på 6,3 (13,6) mill. Oppskrivning av aksjeposten i Polaris Media AS til markedsverdi er hovedgrunnen til det sterke finansresultatet. Salgsgevinsten for aksjene i Asker og Bærums Budstikke AS vil bli inntektsført i 1. kvartal 2021.

Netto kontantstrøm fra operasjonelle aktiviteter ble for konsernet 10,7 mill. Sum eiendeler i konsernet ved utgangen av året utgjør 204,9 (200,7) mill. Egenkapitalen er på 120,7 (111,0) mill. Det gir en egenkapitalandel på 58,9 (55,3) %. Størrelsen på selskapets egenkapital tilfredsstiller selskapets behov

for egenfinansiering i forhold til den virksomhet som drives. Konsernet har et langsiktig lån som pr. 31.12.20 er på 27,2 mill.

Det har i løpet av 2020 ikke medgått FOU-kostnader for selskapet eller konsernet.

Konsernets likviditetsbeholdning var 14,0 mill. per 31.12.2020. Konsernets evne til egenfinansiering av investeringer er god.

### **3. Egne aksjer**

Se note 2 for nærmere informasjon om endring i beholdning av egne aksjer.

### **4. Finansielle plasseringer og risiko**

Pr. 31.12.2020 har selskapet 39,6 mill. plassert i markedsbaserte aksjer (Polaris Media AS).

Likviditetsrisikoen for konsernet anses som liten. Konsernet har konsernkontoordning for optimalisering av likviditet. Konsernet har en kassekreditt på 7 mill. samt 27,2 mill. i langsiktig gjeld gjennom datterselskapet Billingstadsletta 17 AS. Næringseiendommen, som er 100 % eid, er verdsatt i balansen til 95,4 mill. pr. 31.12.2020. Boligselskapet Kalklindeskøgen AS er eiet 50 % av Billingstadsletta 17 AS og 50 % av Bentzen og Myrvold Vekst AS.

Kredittrisikoen anses som liten da ingen enkeltkunder er av vesentlig størrelse.

### **5. Fortsatt drift**

I samsvar med regnskapsloven § 3-3a bekreftes det at forutsetningene om fortsatt drift er til stede. Til grunn for antagelsen ligger resultatprognoser for 2021 og konsernets langsiktige prognoser for årene fremover. Konsernet er i en sunn økonomisk og finansiell stilling.

### **6. Aksjonærpolitikk og eierforhold**

ABBH har som målsetting å sikre aksjonærene konkurransedyktig avkastning på investert kapital gjennom kursutvikling og utbytte. Etter salget av aksjene i Asker og Bærums Budstikke AS i 1. kvartal 2021 vil det på ordinær generalforsamling 2021 foreslås et ekstraordinært utbytte på NOK 16,50 pr. aksje tilsvarende NOK 129,8 mill. i samlet utbytte.

Selskapets aksjekapital består av 7.868.905 aksjer pålydende kr. 1,00,-

Kursen på selskapets aksjer (sist omsatt) var ved utgangen av året kr 16,0 (12,60). Gjennomsnittskursen pr. omsatte aksje i 2020 har vært kr 15,39 (14,76). Ved utgangen av året hadde selskapet 1920 aksjonærer, en nedgang på 41 fra året før. Selskapets største aksjonær er Amble Investment AS med en eierandel på 9,7 % av totalt 7.868.905 aksjer.

### **7. Utbytte og resultatdisponering**

Styret foreslår på bakgrunn av de økonomiske resultatene et utbytte på kr. 0 pr. aksje. Dette må sees i sammenheng med forslaget til ordinær generalforsamling 2021 om et ekstraordinært utbytte på NOK 16,50 pr. aksje etter salget av aksjene i Asker og Bærums Budstikke AS i 1. kvartal 2021.

Styret foreslår følgende disponering for regnskapsåret 2020 (i hele tusen):

	Mor	Konsern
Overført til fond for urealiserte gevinster	6.104	5.988
Avsatt til utbytte	0	0
Overført til annen egenkapital	282	3.926
Sum disponert	6.387	9.914

## 8. Organisasjon og miljø

Styret vurderer det generelle arbeidsmiljøet i konsernet som godt. Det er ingen årsverk ansatt i morselskapet pr. 31.12.20, mens 3,8 årsverk var innleid fra Asker og Bærums Budstikke AS ved årsskiftet. Det er totalt 28 årsverk i datterselskapene i konsernet pr. 31.12.20 mot 23 ved utgangen av 2019.

Sykefraværet i konsernet var på 4,8 % i 2020, mot 5,2 % i 2019. Av dette utgjorde fravær over 16 dager 3,0 %, mot 3,6 % i 2019. Det er ikke avdekket forhold som skulle tilsi at sykefraværet i konsernet skyldes forhold på arbeidsplassen.

Det har ikke forekommet eller blitt rapportert alvorlige arbeidsuhell eller ulykker i løpet av året.

Konsernet har som mål å være en arbeidsplass der det råder full likestilling mellom kvinner og menn. Selskapet rekrutterer fra miljøer hvor antall kvinner og menn er jevnt representert. Av konsernets 29 ansatte er 12 kvinner og 17 menn. Konsernets ledergruppe består ved slutten av 2020 av en kvinne og fire menn. Det er ingen kjønnsbestemt forskjell i lønns- og arbeidsbetingelser. Av styrets syv faste medlemmer var tre kvinner i 2020. Arbeidstidsordninger i konsernet følger av de ulike stillinger og gjeldende avtaleverk, og er uavhengig av kjønn.

Konsernet har som mål å fremme like muligheter og rettigheter og hindre diskriminering på grunn av etnisitet, nasjonal opprinnelse, avstamning, hudfarge, språk, religion og livssyn. Det skal heller ikke forekomme diskriminering på grunn av nedsatt funksjonsevne. For arbeidstagere med nedsatt funksjonsevne jobbes det med individuell tilrettelegging.

Konsernet forurensrer ikke mer enn det som er vanlig for denne type virksomhet. Stoff som kan forurense det indre og ytre miljø blir behandlet i samsvar med gjeldende forskrifter.

## 9. Utsikter

Aksjene i Asker og Bærums Budstikke AS er solgt til Amedia AS i 1. kvartal 2021. Salgsgevinsten for aksjene inntektsføres i 1. kvartal 2021. Driftsmessig vil ikke Asker og Bærums Budstikke AS inngå i konsernets regnskap for 2021.

Inntektsutviklingen for kommersielle digitale tjenester forventes positiv, og markedet for disse tjenestene forventes å vokse.

Reguleringsplanen for det planlagte boligprosjektet med inntil 42 leiligheter over ca. 4.000 kvm BRA er i mai 2021 til 1. gangs politiske behandling i Asker kommune, og boligprosjektet forventes ferdig regulert i løpet av 2021. Næringseiendommen er ved årsskiftet tilnærmet fullt utleid.

Vi forventer bedre underliggende resultater for det gjenstående konsernet i 2021.

Billingstad, 12. mai 2021

---

**Terje Tandberg**  
Daglig leder

---

**Odd Reidar Øie**  
Styreleder

---

**Hans Thomas Holbye**  
Nestleder

---

**Elisabeth Falch Slinning**  
Styremedlem

# RESULTATREGNSKAP

Asker og Bærums Budstikke Holding AS

NOK 1 000

KONSERNET			HOLDINGSELSKAPET	
2020 IFRS	2019 IFRS	Note	2020 IFRS	2019 IFRS
			<b>DRIFTSINNETEKTER</b>	
11 813	9 971		0	0
0	0		0	0
51 402	43 099		0	0
3 906	238		0	0
7 261	6 861		0	0
2 062	187		3 252	0
<b>76 444</b>	<b>60 357</b>		<b>3 252</b>	<b>0</b>
			<b>DRIFTSKOSTNADER</b>	
4 654	6 067	16	0	0
26 264	19 054	11,13	4 807	977
5 318	4 107	3, 4	0	0
44 091	37 407	14	1 280	289
0	1 567		0	918
<b>80 326</b>	<b>68 203</b>		<b>6 087</b>	<b>2 184</b>
<b>-3 883</b>	<b>-7 846</b>		<b>-2 835</b>	<b>-2 184</b>
			<b>FINANSRESULTAT</b>	
0	0		4 473	1 684
1 008	645		0	0
35	60		0	37
0	1 666		0	1 666
6 105	11 853		6 105	11 853
<b>7 148</b>	<b>14 224</b>		<b>10 578</b>	<b>15 240</b>
0	0		898	500
715	621		1	0
125	0		125	0
<b>840</b>	<b>621</b>		<b>1 024</b>	<b>500</b>
<b>6 308</b>	<b>13 603</b>		<b>9 555</b>	<b>14 740</b>
2 426	5 757		6 720	12 556
-1 155	-1 939	12	333	-91
<b>3 580</b>	<b>7 697</b>		<b>6 387</b>	<b>12 647</b>
<b>6 825</b>	<b>452</b>		<b>0</b>	<b>0</b>
			<b>UTVIDET RESULTAT</b>	
-492	0	11		
<b>9 914</b>	<b>8 149</b>		<b>6 387</b>	<b>12 647</b>

# BALANSE

Asker og Bærums Budstikke Holding AS

NOK 1 000

KONSERNET		EIENDELER		HOLDINGSSELKAPET	
2020 IFRS	2019 IFRS	NOTE	ANLEGGSMIDLER	2020 IFRS	2019 IFRS
			<b>Immaterielle verdier</b>		
12 701	12 701	4	Goodwill	0	0
	0	12	Utsatt skattefordel	0	0
<b>12 701</b>	<b>12 701</b>		<b>Sum immaterielle verdier</b>	<b>0</b>	<b>0</b>
			<b>Varige driftsmidler</b>		
74 240	80 355	3	Faste eiendommer	0	0
29 174	29 069	3	Maskiner, inventar og transportmidler	0	0
<b>103 414</b>	<b>109 424</b>		<b>Sum varige driftsmidler</b>	<b>0</b>	<b>0</b>
			<b>Finansielle anleggsmidler</b>		
0	0	5	Investering i datterselskap	48 017	48 017
282	282		Investering i aksjer og andeler	183	183
17 694	16 686		Investering i tilknyttet selskap	1 258	1 258
12	411	6	Andre fordringer	0	313
<b>17 988</b>	<b>17 379</b>		<b>Sum finansielle anleggsmidler</b>	<b>49 458</b>	<b>49 771</b>
<b>134 102</b>	<b>139 505</b>		<b>SUM ANLEGGSMIDLER</b>	<b>49 458</b>	<b>49 771</b>
			<b>OMLØPSMIDLER</b>		
			<b>Fordringer</b>		
14 275	12 732	7	Kundefordringer	0	0
0	0		Fordringer på datterselskaper	2 731	7 659
2 953	3 275		Andre fordringer	792	0
<b>17 228</b>	<b>16 007</b>		<b>Sum fordringer</b>	<b>3 524</b>	<b>7 659</b>
			<b>Investeringer</b>		
39 625	33 520	8	Markedsbaserte verdipapirer	39 625	33 520
<b>39 625</b>	<b>33 520</b>		<b>Sum investeringer</b>	<b>39 625</b>	<b>33 520</b>
<b>13 973</b>	<b>11 636</b>	9	Sum bankinnskudd	<b>1 484</b>	<b>1 475</b>
<b>70 826</b>	<b>61 163</b>		<b>SUM OMLØPSMIDLER</b>	<b>44 633</b>	<b>42 654</b>
<b>204 928</b>	<b>200 668</b>		<b>SUM EIENDELER</b>	<b>94 091</b>	<b>92 425</b>



KONSERNET		EGENKAPITAL OG GJELD		HOLDINGSSELSKAPET	
2020 IFRS	2019 IFRS	Note	EGENKAPITAL	2020 IFRS	2019 IFRS
		2, 10	<b>Innskutt egenkapital</b>		
7 845	7 859		Aksjekapital	7 845	7 859
28 392	28 392		Overkurs	28 392	28 392
		2	<b>Opptjent egenkapital</b>		
78 500	72 512		Fond for urealiserte gevinster	35 201	29 097
4 195	2 649		Annen egenkapital	21 403	21 289
1 790	-423		<i>Egenkapital - virksomhet holdt for salg</i>		
<b>-2 038</b>	<b>-866</b>		<i>Minoritetsandel av egenkapital</i>		
<b>120 722</b>	<b>110 988</b>	<b>2</b>	<b>Sum egenkapital</b>	<b>92 842</b>	<b>86 636</b>
			<b>GJELD</b>		
			<b>Forpliktelser og langsiktig gjeld</b>		
5 891	5 020	11	Pensjonsforpliktelser	0	0
6 477	7 637	12	Utsatt skatt	22	0
3 027	3 619		Annen forpliktelse	0	0
27 191	27 897	19	Gjeld til kredittinstitusjoner	0	0
<b>42 586</b>	<b>44 173</b>		<b>Sum langsiktig gjeld</b>	<b>22</b>	<b>0</b>
			<b>Kortsiktig gjeld</b>		
6 629	6 455		Leverandørgjeld	213	37
1 798	0	12	Betalbar skatt	1	0
7 588	6 719		Skyldig offentlige avgifter	0	-776
0	5 902		Avsatt utbytte	0	5 902
14 745	14 413		Forskuddsbetalt abonnement	0	0
		18	Gjeld til datterselskap		
10 860	12 016		Annen kortsiktig gjeld	1 013	626
<b>41 620</b>	<b>45 506</b>		<b>Sum kortsiktig gjeld</b>	<b>1 227</b>	<b>5 789</b>
<b>84 206</b>	<b>89 679</b>		<b>Sum gjeld</b>	<b>1 249</b>	<b>5 789</b>
<b>204 928</b>	<b>200 668</b>		<b>SUM EGENKAPITAL OG GJELD</b>	<b>94 091</b>	<b>92 425</b>

Billingsstad, 12.mai 2021

I styret for Asker og Bærums Budstikke Holding AS

Odd R. Øie sign.  
Styreleder

Hans Thomas Holbye sign.  
Nestleder

Terje Tandberg sign.  
Administrerende direktør

Elisabeth Falch Slinning sign.  
Styremedlem

# Noter

Alle beløp i hele tusen kr.

## Note 1 Regnskapsprinsipper

Årsregnskapet for 2020 er avlagt etter forskrift om forenklet IFRS (forIFRS). Måling av resultat og balansetall følger av IFRS som fastsatt av EU, med unntak for utbytte, mens noteopplysningene følger av regnskapsloven.

### Drop-down fisjon

I 2019 er avisvirksomheten fisjonert ut til et søsterselskap som umiddelbart etter ble fusjonert med det nystiftede datterselskapet Asker og Bærums Budstikke AS. Samtidig skiftet morselskapet navn til Asker og Bærums Budstikke Holding AS. Hensikten var å flytte avisdriften fra morselskapet til et datterselskap på linje med konsernets øvrige virksomheter.

Omorganiseringen er bokført til kontinuitet da det er en omorganisering av virksomheten under uendret eierskap, og ikke utgjør noen transaksjon. Sammenligningstallene for morselskapet er omarrangert slik at de viser 2018 regnskapet for morselskapet slik det ville ha fremstått dersom selskapsstrukturen i 2018 hadde vært som den er ved utgangen av 2019.

### Aksjer i datterselskap

Datterselskaper er selskaper der morselskapet har kontroll, og dermed bestemmende innflytelse på enhetens finansielle og operasjonelle strategi, normalt ved å eie mer enn halvparten av den stemmeberettigede kapitalen.

Følgende selskaper inngår i konsernet pr. 31.12:

Mor og datterselskaper	Eierandel
Asker og Bærums Budstikke Holding AS (morselskap)	
Asker og Bærums Budstikke AS	99,9 %
Billingsstadsletta 17 AS	100,0 %
B17 Media AS	100,0 %
Ekstrahjelp AS	100,0 %
Tjenestetorget AS	100,0 %
Tjenestetorget Finans AS	67,5 %
Tjenestetorget ApS	60,0 %

Morselskapet eier 999 A-aksjer av totalt 1000 aksjer i Asker og Bærums Budstikke AS. Den siste aksjen er en B-aksje som eies av Asker og Bærums Budstikkens Stiftelse. Endring av selskapets formålsparagraf krever tilslutning fra eier av B-aksjen. Likeledes krever tilsetning av ansvarlig redaktør tilslutning fra eier av B-aksjen.

### Aksjer i datterselskaper

Kostmetoden brukes som prinsipp for investeringer i datterselskaper i selskapsregnskapet. Kostprisen økes når midler tilføres ved kapitalutvidelse, eller når det gis konsernbidrag til datterselskap. Mottatte utdelinger resultatføres i utgangspunktet som inntekt. Utdelinger som overstiger andel av opptjent egenkapital etter kjøpet føres som reduksjon av anskaffelseskost. Utbytte/konsernbidrag fra datterselskap regnskapsføres det samme året som datterselskapet avsetter beløpet. Utbytte fra andre selskaper regnskapsføres som finansinntekt når utbyttet er vedtatt.

### Aksjer i tilknyttet selskap

Investering i tilknyttet selskap vurderes etter egenkapitalmetoden i konsern-regnskapet.

Etter egenkapitalmetoden vurderes investeringen til konsernets andel av egenkapitalen, og andel av resultatet resultatføres. På kjøpstidspunktet vurderes investeringen til anskaffelseskost. Resultatandelen fratrukket utdelinger tillegges investeringen i balansen. Differansen mellom anskaffelseskost og balanseført verdi skal avsettes til fond for urealisert gevinst.

### Konsolideringsprinsipper

Datterselskaper blir konsolidert fra det tidspunkt kontrollen er overført til konsernet (oppkjøpstidspunktet).

Konsernregnskapet utarbeides som om konsernet var én økonomisk enhet. Transaksjoner, urealisert fortjeneste og mellomværende mellom selskapene i konsernet elimineres.

Kjøpte datterselskaper regnskapsføres i konsernregnskapet basert på anskaffelseskost. Anskaffelseskost tilordnes identifiserbare eiendeler og gjeld i datterselskapet, som oppføres i konsernregnskapet til virkelig verdi på oppkjøpstidspunktet. Eventuell merverdi ut over hva som kan henføres til identifiserbare eiendeler og gjeld, balanseføres som goodwill. Goodwill behandles som en residual og balanseføres med den andelen som er observert i oppkjøpstransaksjonen. Goodwill avskrives ikke, men nedskrives til virkelig verdi hvis den er lavere enn bokført verdi.

### Salgsinntekter

Inntekter ved salg av varer og tjenester vurderes til virkelig verdi av vederlaget, netto etter fradrag for merverdiavgift, returer, rabatter og andre avslag. Salg av varer resultatføres når en enhet innenfor konsernet har levert sine produkter til kunden og det ikke er uoppfylte forpliktelser som kan påvirke kundens aksept av leveringen. Levering er ikke foretatt før produktene er sendt til avtalt sted og risiko for tap og ukurans er overført til kunden. Erfaringstall brukes som grunnlag for å estimere og regnskapsføre avsetninger for kvantumsrabatter og reklamasjoner på salgstidspunktet.

Annonseinntekter inntektsføres ved innrykk eller gjennom perioden tjenesten leveres. Abonnement faktureres forskuddsvis og inntektsføres gjennom abonnementsperioden. Tjenester inntektsføres i takt med utførelsen.

### **Klassifisering av balanseposter**

Eiendeler bestemt til varig eie eller bruk klassifiseres som anleggsmidler. Eiendeler som er tilknyttet varekretsløpet klassifiseres som omløpsmidler. Fordringer for øvrig klassifiseres som omløpsmidler hvis de skal tilbakebetales innen ett år. For gjeld legges analoge kriterier til grunn. Første års avdrag på langsiktige fordringer og langsiktig gjeld klassifiseres likevel ikke som omløpsmiddel og kortsiktig gjeld. Avsatt utbytte klassifiseres som gjeld.

### **Fordringer**

Kundefordringer føres opp i balansen etter fradrag for avsetning til forventede tap. Avsetning til tap gjøres på grunnlag av individuell vurdering av fordringene og en tilleggsavsetning som skal dekke øvrige påregnelige tap. Vesentlige økonomiske problemer hos kunden, sannsynligheten for at kunden vil gå konkurs eller gjennomgå økonomisk restrukturering, og utsettelse og mangler ved betalinger anses som indikatorer på at kundefordringer må nedskrives.

Andre fordringer, både omløpsfordringer og anleggsgsgsfordringer, tøres opp til det laveste av pålydende og virkelig verdi. Virkelig verdi er nåverdien av forventede framtidige innbetalinger. Det foretas likevel ikke neddiskontering når effekten av neddiskontering er uvesentlig for regnskapet. Avsetning til tap vurderes på samme måte som for kundefordringer.

### **Varige driftsmidler**

Tomter avskrives ikke. For faste eiendommer benyttes verdireguleringsmetoden hvor revaluering av eiendommene utføres periodisk og bokført verdi endres ut fra verdivurderingene. Verddivurderingene er basert på takster innhentet av uavhengig takstman samt tilgjengelig relevant informasjon fra markedet og markedstransaksjoner.

Andre varige driftsmidler balanseføres og avskrives lineært til restverdi over driftsmidlenes forventede utnyttbare levetid. Ved endring i avskrivningsplan fordeles virkningen over gjenværende avskrivningstid ("knekkpunktmetoden"). Vedlikehold av driftsmidler kostnadsføres løpende under driftskostnader. Påkostninger og forbedringer tillegges driftsmidlets kostpris og avskrives i takt med driftsmidlet. Skillet mellom vedlikehold og påkostning/forbedring regnes i forhold til driftsmidlets stand ved kjøpet. Leide (leasede) driftsmidler balanseføres ikke som driftsmidler da leiekontrakten ikke anses som finansiell.

### **Immaterielle eiendeler**

Goodwill består av den merverdi, ut over hva som kan henføres til identifiserbare eiendeler og gjeld, som oppkjøpstransaksjonen medfører. Goodwill behandles som en residual og balanseføres med den andelen som er observert i oppkjøpstransaksjonen. Goodwill og immaterielle eiendeler med ubestemt levetid avskrives ikke, men testes årlig for eventuelt verdifall. Ved verdifall vil det foretas nedskrivning av eiendelen dersom balanseført verdi overstiger gjennvinnbart beløp. Goodwill føres kun opp for majoritetens andel.

Egenutviklet programvare balanseføres med de direkte henførbare utgiftene til utvikling av design og funksjonalitet av programvare som kontrolleres av konsernet. Utgifter til vedlikehold av programvare kostnadsføres løpende. Egenutviklet programvare avskrives lineært over forventet utnyttbar levetid.

### **Markedsbaserte verdipapirer**

For kortsiktige investeringer i børsnoterte aksjer og fond brukes markedsverdi prinsippet. Verdien i balansen tilsvare markedsverdien av investeringene pr. 31.12. Mottatt utbytte, og realiserte og urealiserte gevinster/tap, resultatføres som finansposter.

For investeringer i verdipapirer med liten omsetning benyttes 12 måneders vektet gjennomsnittlig kurs.

### **Gjeld**

Gjeld, med unntak for enkelte avsetninger for forpliktelser, balanseføres til nominelt gjeldsbeløp.

### **Pensjoner**

Selskapet har ulike pensjonsordninger. Pensjonsordningene er finansiert gjennom innbetalinger til forsikringsselskap, med unntak av AFP-ordningen. Selskapet har både innskuddsplaner og ytelsesplaner.

### **Innskuddsplaner**

Ved innskuddsplaner betaler selskapet innskudd til et forsikringsselskap. Selskapet har ingen ytterligere betalingsforpliktelse etter at innskuddene er betalt. Innskuddene regnskapsføres som lønnskostnad. Eventuelle forskuddsbetalte innskudd balanseføres som eiendel (pensjonsmidler) i den grad innskuddet kan refunderes eller redusere framtidige innbetalinger.

### **Ytelsesplaner**

En ytelsesplan er en pensjonsordning som ikke er en innskuddsplan. Typisk er en ytelsesplan en pensjonsordning som definerer en pensjonsutbetaling som en ansatt vil motta ved pensjonering. Pensjonsutbetalingen er normalt avhengig av flere faktorer, som alder, antall år i selskapet og lønn. Den balanseførte forpliktelsen knyttet til ytelsesplaner er nåverdien av de definerte ytelsene på balansedagen minus virkelig verdi av pensjonsmidlene (innbetalte beløp til forsikringsselskap), justert for ikke resultatførte estimatavvik og ikke resultatførte kostnader knyttet til tidligere perioders pensjonsopptjening. Pensjonsforpliktelsen beregnes årlig av en uavhengig aktuar ved bruk av en lineær opptjeningsmetode.

Estimatavvik føres mot egenkapitalen.

### Skatt

Skattekostnaden i resultatregnskapet omfatter både periodens betalbare skatt og endring i utsatt skatt. Utsatt skatt beregnes med 22 % på grunnlag av de midlertidige forskjeller som eksisterer mellom regnskapsmessige og skattemessige verdier, samt eventuelt ligningsmessig underskudd til fremføring ved utgangen av regnskapsåret. Skatteøkende og skattereduserende midlertidige forskjeller som reverserer eller kan reversere i samme periode er utlignet. Oppføring av utsatt skattefordel på netto skattereduserende forskjeller som ikke er utlignet og underskudd til fremføring, begrunnes med antatt fremtidig inntjening. Utsatt skatt og skattefordel som kan balanseføres oppføres netto i balansen.

Skattereduksjon ved avgitt konsernbidrag, og skatt på mottatt konsernbidrag som føres som reduksjon av balanseført beløp på investering i datterselskap, føres direkte mot skatt i balansen (mot betalbar skatt hvis konsernbidraget har virkning på betalbar skatt, og mot utsatt skatt hvis konsernbidraget har virkning på utsatt skatt). Utsatt skatt både i selskapsregnskapet og i konsernregnskapet regnskapsføres til nominelt beløp.

### Kontantstrømoppstilling

Kontantstrømoppstillingen er utarbeidet etter den indirekte metoden. Kontanter og kontantekvivalenter omfatter kontanter, bankinnskudd og andre kortsiktige, likvide plasseringer som umiddelbart og med uvesentlig kursrisiko kan konverteres til kjente kontantbeløp og med forfallsdato kortere enn tre måneder fra anskaffelsesdato.

## Note 2 Egenkapital

(Alle beløp i hele tusen)

	Aksjekapital	Egne aksjer	Overkurs	Fond for urealiserte gevinster	Annen egenkapital	Sum egenkapital
<b>Morselskapet</b>						
Egenkapital pr. 01.01	7 869	-10	28 392	29 097	21 289	86 637
Kjøp av egne aksjer		-13			-181	-194
Årets ordinære resultat				6 105	282	6 387
Endret skattesats				0	0	0
Estimatavvik pensjonsforpliktelse over utvidet res.						0
Utbytte 2019 egne aksjer					12	12
<b>Egenkapital pr. 31.12</b>	<b>7 869</b>	<b>-23</b>	<b>28 392</b>	<b>35 201</b>	<b>21 403</b>	<b>92 842</b>

Selskapet eier ingen egne aksjer pr. 31.12.

	Aksjekapital	Egne aksjer	Overkurs	Fond for urealiserte gevinster	Annen egenkapital	Sum egenkapital
<b>Konsernet</b>						
Egenkapital pr. 01.01	7 869	-10	28 392	75 999	-650	110 989
Kjøp av egne aksjer		-13			-181	-194
Årets resultat - videreført virksomhet				5 988	-2 408	3 580
Årets resultat - virksomhet holdt for salg					6 334	6 334
Avsatt utbytte					12	12
<b>Egenkapital pr. 31.12</b>	<b>7 869</b>	<b>-23</b>	<b>28 392</b>	<b>79 631</b>	<b>4 854</b>	<b>120 722</b>

Fond for urealiserte gevinster på 79.618 er tilknyttet balanseført urealisert gevinst på verdipapirer og verdiregulering av eiendom. Fond for urealiserte gevinster er bundet egenkapital og begrenser adgangen til utbytte.

## Note 3 Varige driftsmidler

(Alle beløp i hele tusen)

	Tomt	Eiendommer til eget bruk	Investerings-eiendommer	Maskiner og inventar	Sum varige driftsmidler
<b>Konsern</b>					
Anskaffelseskost pr 01.01	995	50 669	1 550	68 072	121 287
Verdiregulering eiendom	0	66 979	1 450	0	68 429
Tilgang kjøpte driftsmidler	0	20	0	5 302	5 322
Avgang driftsmidler	0	867	0	9 815	10 682
Anskaffelseskost 31.12	995	116 802	3 000	63 559	184 356
Akkumulerte avskrivninger 31.12	0	46 557	0	34 385	80 942
<b>Bokført verdi pr. 31.12</b>	<b>995</b>	<b>70 245</b>	<b>3 000</b>	<b>29 174</b>	<b>103 414</b>
Årets avskrivninger - videreført virksomhet	0	1 866	0	3 452	5 318
<b>Årets avskrivninger - virksomhet holdt for salg</b>				<b>1 760</b>	<b>1 760</b>

Lineære avskrivninger benyttes for alle varige driftsmidler med unntak av eiendommer til eget bruk og investeringseiendommer. Eiendommer til eget bruk utgjør tomt og bygg på Billingstadsletta 17 mens investeringseiendommer utgjør en firmahytter for ansatte.

Verdireguleringsreserven på eiendom til eget bruk er på 54.693 og investeringseiendom er på 1.450 pr. 31.12.

Oppskrivning blir gjort med basis i takst fra uavhengig takstmann. Vurderingene er basert på en yield-tilnærming med utgangspunkt i dagens leieavtaler. Basert på verddivurdering ble eiendommen senest oppskrevet i 2016 med 20.000.

Revaluering av fast eiendom utføres periodisk og bokført verdi endres ut fra verddivurderingene. Eiendom til eget bruk avskrives basert på revaluert verdi over resterende den økonomiske levetiden for driftsmidlene er beregnet til:

Bygninger og annen fast eiendom	20-50 år
Maskiner og inventar	4-20 år
Tomter	-
Immaterielle eiendeler	5 år

Etter anskaffelseskostmetode ville eiendom på Billingstadsletta 17 hatt en samlet balanseført verdi på 40.261 inkludert fast inventar og tekniske installasjoner.

#### Note 4 Immaterielle eiendeler

(Alle beløp i hele tusen)

Konsern	Goodwill
Anskaffelseskost pr 01.01	12 701
Tilgang kjøp av virksomhet	0
Avgang driftsmidler	0
<b>Anskaffelseskost 31.12</b>	<b>12 701</b>
Akkumulerte avskrivninger 31.12	0
Nedskrivninger	0
<b>Bokført verdi pr. 31.12</b>	<b>12 701</b>
Årets avskrivninger	0
Årets nedskrivninger	0

Goodwill er tilknyttet Tjenestetorget AS på 12 701. Gjennvinnbart beløp tilsier en uendret goodwill pr. 31.12.

Gjennvinnbart beløp beregnes med utgangspunkt i neddiskontert kontantstrøm basert på budsjett og fremtidsutsikter for en femårsperiode. Gjennvinnbart beløp er beregnet med utgangspunkt i diskonteringsrente på 14 %, vekstrate på 0 % og lønnsvekst på 3,0 %.

Andre immaterielle eiendeler består av egenutviklede programvare.

#### Note 5 Datterselskap

(Alle beløp i hele tusen)

Firma	Anskaff. tidspkt	Forretn.kontor	Eierandel	Stemmeandel
Asker og Bærums Budstikke AS	26.03.2019	Asker	99,9 %	99,9 %
Billingstadsletta 17 AS	15.08.2009	Asker	100,0 %	100,0 %
Tjenestetorget AS	01.01.2010	Asker	100,0 %	100,0 %
Tjenestetorget Finans AS	18.01.2019	Asker	67,5 %	67,5 %
B17 Media AS	01.02.2011	Asker	100,0 %	100,0 %
Ekstrahjelp AS	02.07.2012	Asker	100,0 %	100,0 %

Verdi i selskapsregnskapet	Aksjekapital	Antall aksjer	EK i datter	Årsresultat i datterselskan	Bokført verdi
Asker og Bærums Budstikke AS	1 000	1 000	12 454	6 825	10 664
Billingstadsletta 17 AS	100	100 001	53 281	-608	23 808
Tjenestetorget AS	117	116 667	4 715	4 561	13 147
Tjenestetorget Finans AS	100	1 000	-5 821	-3 157	100
B17 Media AS	1 000	1	573	-1 018	298
Ekstrahjelp AS	100	100 000	-2 668	-1	-
<b>Sum</b>	<b>2 569</b>		<b>62 533</b>	<b>6 603</b>	<b>48 017</b>

## Note 6 Andre fordringer

(Alle beløp i hele tusen)

1 ansatte har lån i konsernselskapene på tilsammen 12. Renten tilsvarer skattefri rentesats fastsatt av myndighetene.

## Note 7 Kortsiktige fordringer

(Alle beløp i hele tusen)

### Kundefordringer konsernet

	2020	2019
Fordring Mediesamkjøring	2 868	3 036
Fordring direkte kunder	11 407	9 696
<b>Sum</b>	<b>14 275</b>	<b>12 732</b>

## Note 8 Markedsbaserte verdipapirer

(Alle beløp i hele tusen)

	Anskaffelseskost	Markedsverdi
Polaris Media (931 106 aksjer)	4 423	39 625
<b>Sum markedsbaserte verdipapirer</b>	<b>4 423</b>	<b>39 625</b>

Aksjeposten i Polaris Media er verdsatt etter 12 måneders gjennomsnittskurs grunnet lav omsetning i markedet. Årets resultatførte verdiendring på verdipapirer utgjør 6.105. Verdiendringen er ført mot fond for urealiserte gevinster.

## Note 9 Bankinnskudd

(Alle beløp i hele tusen)

Av innestående på bank er 0 bundne skattetrekkmidler for morselskapet og 2.706 for konsernet.

## Note 10 Aksjekapital og aksjonærinformasjon

(Alle beløp i hele tusen)

### Morselskapet

Aksjekapitalen består av:	Antall	Pålydende	Bokført
	7 868 905	1	7 869

Hver aksje har én stemme. Dog kan ingen enkeltpersoner eller gruppe stemme for mer enn 10 % av de aksjer som er representert i generalforsamlingen. Selskapet har 1.918 aksjonærer pr. 31.12.

### Oversikt over de største aksjonærene pr 31.12 inkludert aksjer i selskapets eie:

	Antall	Eierandel
AMBLE INVESTMENT AS	765 616	9,7 %
KAVI AS	618 403	7,9 %
MASO HOLDING AS	493 551	6,3 %
JOHS. HANSEN REDERI AS	398 868	5,1 %
VICAMA AS	299 850	3,8 %
BRIF AS	227 181	2,9 %
FIGENBAUM PEDER RØHNE	206 418	2,6 %
FIGENBAUM MARIANNE RØHNE	195 817	2,5 %
Grafinor AS	193 537	2,5 %
LYCHE THOMAS LEIF	176 218	2,2 %
SKOGAN GÅRD AS	172 420	2,2 %
ANCHERSEN LINA SYNNOVE	124 320	1,6 %
OJAF AS	123 637	1,6 %
KONSUL MAGNUS BLIKSTADS STIPENDIEF	114 180	1,5 %
OLA RUSTAD AS	102 401	1,3 %
BJØRUM AS	75 200	1,0 %
VESTGÅRD INGER-LISE STEEN	51 600	0,7 %
BRINGSJORD HENRIETTE	49 783	0,6 %
ULRICHSEN ANNE MARIE	47 358	0,6 %
BRENNUM MONA MARIE	41 310	0,5 %
Sum	4 477 668	56,9 %
Øvrige	3 391 237	43,1 %
<b>Totalt antall aksjer</b>	<b>7 868 905</b>	<b>100,0 %</b>

Aksjer som eies av styrets medlemmer, daglig leder og ledende ansatte. Inkluderer personlig nærstående.

		Antall
Odd Øie	Styreleder	770 050
Martin Ross Hillestad	Styremedlem	16 000
Vidar Øie Nilsen	Styremedlem	4 700
Hans Thomas Holbye	Styremedlem	2 627
Mette Sjølie	Styremedlem	1 754
Espen Bergh	Styremedlem	315
Anders Wetting	Dagl leder Tjenestetorget AS	4 307
Terje Tandberg	Administrerende direktør	2 511
Kjersti Sortland	Ansv red/dagl leder Asker og Bærums Budstikke AS	1 108
Anders Berggrav-Sørensen	Økonomisjef	1 024
Ulf O. Kvalvik	Dagl Leder B17Media AS	930
<b>Totalt antall aksjer</b>		<b>805 326</b>

## Note 11 Pensjoner

(Alle beløp i hele tusen)

Selskapene i konsernet er pliktig til å ha tjenstepensjonsordning etter lov om obligatorisk tjenstepensjon og oppfyller kravene etter denne loven.

Selskapene har utviklet den ytelsesbaserte uførepensjonen og samtlige ansatte er medlem av konsernets innskuddsbaserte alders- og uførepensjonsordning. Konsernets ytelsesbasert pensjonsordninger er usikrede og vedrører kun pensjonister.

Noteopplysninger knyttet til lukket ytelsesbasert ordning og usikrede pensjonsforpliktelser:

	<u>2020</u>	<u>2019</u>
Pensjonsutbetaling over drift	365	381
Administrasjonskostnader	69	-
Årets pensjonsopptjening, usikret ordning o.12G	102	102
Netto finanskostnad (inntekt)	29	213
Arbeidsgiveravgift	292	-
<b>Årets netto pensjonskostnad</b>	<b>492</b>	<b>315</b>
Pensjonsforpliktelser sikrede ordninger	-	-
Pensjonsforpliktelser usikrede ordninger	3 606	3 272
Usikret innskuddspensjon for lønn over 12 G	2 285	1 747
Sum pensjonsforpliktelser	5 891	5 019
Pensjonsmidler (til markedsverdi)	-	-
<b>Netto pensjonsforpliktelse</b>	<b>5 891</b>	<b>5 019</b>
<b>Økonomiske forutsetninger:</b>	<b><u>2020</u></b>	<b><u>2019</u></b>
Diskonteringsrente	1,70 %	2,60 %
Forventet avkastning pensjonsmidler	2,70 %	2,60 %
Forventet lønnsregulering	2,25 %	2,75 %
G-regulering	2,00 %	2,50 %
Pensjonsregulering	0,00 %	0,00 %

De aktuarmessige forutsetningene er basert på vanlige benyttede forutsetninger innen forsikring når det gjelder demografiske faktorer og avgang. Beregning av pensjonsforpliktelsene er basert på anbefalte aktuarielle og økonomiske forutsetninger. Selskapet har valgt å benytte anbefalt NRS diskonteringsrente satt ut fra Obligasjoner med fortrinnsrett (OMF) som ble første gang presentert av NRS i 2012.

Beregning av pensjonsforpliktelsene pr. 31.12 er basert på forutsetninger i kolonnen for inneværende år. Pensjonskostnaden for inneværende år er basert på forutsetningene fra fjoråret. Estimataavvik for pensjonsforpliktelsen føres årlig over utvidet resultat (OCI). Arbeidsgiveravgift er inkludert i pensjonsforpliktelsen.

De usikrede alderspensjonsordningene omfatter kun pensjonister og ansatte med lønn over 12 G. Ordningene gir rett til definerte fremtidige ytelser avhengig av antall opptjeningsår, lønnsnivå ved oppnådd pensjonsalder og størrelsen på ytelsene fra folketrygden.

Konsernet for året innbetalt og kostnadsført NOK 2.635 inkl. arbeidsgiveravgift til innskuddsordningen i Storebrand.

## Note 12 Skatt

(Alle beløp i hele tusen)

	Morselskapet		Konsernet	
	2020	2019	2020	2019
<b>Beregning av utsatt skatt/utsatt skattefordel:</b>				
Forskjell driftsmidler	-	-	59 968	60 926
Fordringer	-	-	78	-
Gevinst- og tapskonto	99	124	99	124
Avsetninger mv.	-	-	-3 362	-3 973
Pensjonspremie/ - forpliktelse	-	-	-5 891	-5 020
<b>Sum</b>	<b>99</b>	<b>124</b>	<b>50 892</b>	<b>52 058</b>
Fremførbart underskudd	-	-382	-20 343	-16 841
<b>Grunnlag utsatt skatt/fordel</b>	<b>99</b>	<b>-258</b>	<b>30 549</b>	<b>35 216</b>
<b>Utsatt skatt (22 %/25 %) videreført virksomhet</b>	<b>22</b>	<b>-57</b>	<b>8 599</b>	<b>7 637</b>
<b>Utsatt skatt (22 %) virksomhet holdt for salg</b>			<b>-2 115</b>	
Effekt av endring av skattesats	-	-	-	-
<b>Grunnlag for skattekostnad, endring i utsatt skatt og betalbar skatt</b>				
Betalbar skatt	254	-	1 929	-
Endring i utsatt skatt	79	-91	-1 153	-1 800
Skatt over utvidet resultat	-	-	-139	-
<b>Skattekostnad, videreført virksomhet</b>	<b>333</b>	<b>-91</b>	<b>-1 155</b>	<b>-1 800</b>
<b>Skattekostnad, virksomhet holdt for salg</b>			<b>1 793</b>	
<b>Skattekostnad årets resultat</b>	<b>333</b>	<b>-91</b>	<b>638</b>	<b>-1 800</b>
<b>Skattepliktig inntekt:</b>				
Ordinært resultat før skatt, videreført virksomhet	6 720	12 556	2 426	6 348
Ordinært resultat før skatt, virksomhet holdt for salg	-	-	8 757	-
Permanente forskjeller	-9 680	-14 654	-7 080	-15 874
Endring i midlertidige forskjeller	25	31	1 166	1 192
Mottatt konsernbidrag	4 473	1 684	-	0
Avgitt konsernbidrag	-1 151	-	-	-
Resultatkomponenter over utvidet resultat	-	-	-630	-
Anvendelse av underskudd til fremføring	-382	-	-856	-
<b>Skattepliktig inntekt (Grunnlag for betalbar skatt i balansen)</b>	<b>4,5</b>	<b>-383</b>	<b>3 782</b>	<b>-8 334</b>
<b>Skattepliktig inntekt, videreført virksomhet</b>			<b>-4 277</b>	
<b>Skattepliktig inntekt, virksomhet holdt for salg</b>			<b>8 059</b>	
Betalbar skatt på årets resultat	-646	-455	2 118	-
Betalbar skatt på mottatt konsernbidrag	984	371	-	-
Betalbar skatt på avgitt konsernbidrag	-253	-	-	-
Betalbar skatt over utvidet resultat	-	-	-139	-
Skatteeffekt av anvendt fremførbart underskudd	-84	-	-188	-
<b>Sum betalbar skatt av årets resultat</b>	<b>0</b>	<b>-84</b>	<b>1 791</b>	<b>-</b>
<b>Sum betalbar skatt, videreført virksomhet</b>			<b>18</b>	
<b>Sum betalbar skatt, virksomhet holdt for salg</b>			<b>1 773</b>	
<b>Beregning av effektiv skattesats:</b>				
<b>Resultat før skatt</b>	<b>6 720</b>	<b>12 556</b>	<b>11 183</b>	<b>6 348</b>
<b>Beregnet skatt av resultat før skatt - videreført virksomhet</b>	<b>1 478</b>	<b>2 762</b>	<b>407</b>	<b>1 397</b>
<b>Beregnet skatt av resultat før skatt - avvirket virksomhet</b>			<b>1 927</b>	
Skatteeffekt av permanente forskjeller	-2 130	-3 224	-1 369	-3 196
Skatteeffekt av konsernbidrag	984	371	-	-
Skatteeffekt av anvendt fremførbart underskudd	-	-	-188	-
Resultatkomponenter over utvidet resultat	-	-	-139	-
<b>Sum skatt</b>	<b>333</b>	<b>-91</b>	<b>638</b>	<b>-1 800</b>
<b>Andel, videreført virksomhet</b>			<b>-1 155</b>	
<b>Andel, virksomhet holdt for salg</b>			<b>1 793</b>	
Effektiv skattesats ordinært resultat	5 %	-1 %	6 %	-28,4 %



### Note 13 Lønnskostnader, antall ansatte, godtgjørelser

(Alle beløp i hele tusen)

Lønnskostnader	Morselskapet		Konsernet	
	2020	2019	2020	2019
Lønninger	452	527	20 329	15 464
Arbeidsgiveravgift	81	0	2 633	2 522
Pensjonskostnader	0	0	703	561
Innleid personell	4 445	450	3 368	1 154
Andre ytelser (inkl. refusjon sykelønn)	-170	0	-769	-648
Restruktureringskostnader	0	0	0	649
<b>Sum lønnskostnader</b>	<b>4 807</b>	<b>977</b>	<b>26 264</b>	<b>19 703</b>

**Lønnskostnader, virksomhet holdt for salg** **43 250**    **50 620**

Antall ansatte er 0 for morselskapet og 43 for konsernet.

Antall innleide årsverk i morselskapet er 4, konsernet har 47 årsverk pr. 31.12

Ytelser til ledende personer	Morselskapet			Konsernet		
	Lønn/honorar	Pensjonskostn.	Andre ytelser	Lønn/honorar	Pensjonskostn.	Andre ytelser
Konsernsjef	1 378	135	277	1 378	135	277
Styreleder	70					
Nestleder	30					
5 styremedlemmer á 30	150					

Selskapet har ingen øvrige forpliktelser overfor daglig leder eller styret.

### Kostnadsført godtgjørelse til revisor

Tjeneste:	Morselskapet		Konsernet	
	2020	2019	2020	2019
Lovpålagt revisjon - Stiansen & co	84	213	290	319
Andre attestasjonstjenester	10	0	80	0
<b>Sum</b>	<b>94</b>	<b>213</b>	<b>370</b>	<b>319</b>

### Note 14 Annen driftskostnad

(Alle beløp i hele tusen)

	Morselskapet		Konsernet	
	2020	2019	2020	2019
Salgs- og reklamekostnader	8	0	34 820	29 624
Bil- og resiekostnader	89	0	319	167
Eiendomskostnader	120	0	1 045	-898
Utstyr inkl. vedlikehold	249	0	4 787	3 644
Kjøp av tjenester	16	0	143	126
Administrasjonskostnader	803	289	2 789	3 926
Tap på fordringer	-4	0	187	818
<b>Andre driftskostnader</b>	<b>1 280</b>	<b>289</b>	<b>44 091</b>	<b>37 407</b>

**Andre driftskostnader, virksomhet holdt for salg** **18 520**    **20 805**

### Note 15 Virksomhetsområder

(Alle beløp i hele tusen)

	Holding	Eiendom	Digitale tjenester	Mediebyrå	Virksomhet holdt for salg
Driftsinntekter	3 252	8 143	55 304	11 813	<b>98 138</b>
Driftskostnader	6 087	8 214	54 973	13 121	<b>89 364</b>
Driftsresultat	-2 835	-71	331	-1 308	<b>8 774</b>
Finansresultat	9 555	-708	1 027	3	<b>-17</b>
Resultat før skattekostnad	6 720	-779	1 358	-1 305	<b>8 757</b>
Skattekostnad	333	-171	-45	-287	<b>1 931</b>
<b>Årsresultat</b>	<b>6 387</b>	<b>-608</b>	<b>1 402</b>	<b>-1 018</b>	<b>6 825</b>

### Note 16 Varekostnad

(Alle beløp i hele tusen)

Morselskapet

Konsern

	2020	2019	2020	2019
Fremmedarbeide og kjøp fra pressebyråer	0	0	4 654	6 067
<b>Varekostnad</b>	<b>0</b>	<b>0</b>	<b>4 654</b>	<b>6 067</b>

## Note 17 Mellomværende konsernselskaper

(Alle beløp i hele tusen)

	Morselskapet	
	2020	2019
Morselskap - Gjeld til Billingstadsletta 17 AS	-3 455	-4 022
Morselskap - Fordring på B 17 Media AS	8 339	5 141
Morselskap - Fordring på Ekstrahjelp AS	4 746	4 745
Morselskap - Fordring på Tjenestetorget AS	11 553	3 803
Morselskap - Fordring på Tjenestetorget Finans AS	0	0
Morselskap - Fordring på Asker og Bærums Budstikke AS	-18 453	-2 008
<b>Morselskap - Netto fordring til datterselskaper</b>	<b>2 731</b>	<b>7 659</b>

## Note 18 Tilknyttede selskaper

(Alle beløp i hele tusen)

Firma	Anskaff. tidspkt	Forretn.kontor	Eierandel	Stemmeandel
Anbudstorget.no AS	07.04.2017	Asker	50 %	50 %
Innocode AS	21.08.2015	Asker	15 %	15 %
Tjenestetorget ApS (DK)	15.10.2009	København	36 %	36 %

Verdi i selskapsregnskapet	Aksjekapital	Antall aksjer	EK i selskap	Årsresultat i selskap	Bokført verdi
Anbudstorget.no AS	100	100 001	3 002	1 033	12 447
Tjenestetorget ApS (DK)	208	208	-10	-367	99
Innocode AS	135	20 295	11 544	3 061	2 076
<b>Sum</b>	<b>443</b>		<b>14 536</b>	<b>3 727</b>	<b>14 622</b>

## Note 19 Pantsikret gjeld

(Alle beløp i hele tusen)

Morselskapet har ingen pantsikret gjeld.

Konsernet har langsiktig lån på NOK 27.191 hos Danske Bank som er pantsikret i eiendommen Billingstadsletta 17 med bokført verdi på 72.107.

## Note 20 Virksomhet holdt for salg

Styret i Asker og Bærums Budstikke Holding AS har pr. 31.12.2020 akseptert et tilbud på aksjene i datterselskapet Asker og Bærums Budstikke AS. Tilbudet er gitt med en virksomhetsverdi på MNOK 130 for Asker og Bærums Budstikke AS.

Partene har forhandlet endelig salgspris etter kjøpers virksomhetsgjennomgang i 1.kvartal 2021.

Aksepten av tilbudet er gitt med forbehold om endelig vedtak av salget på ekstraordinær generalforsamling i Asker og Bærums Budstikke Holding AS i 2021. Slikt vedtak ble fattet på ekstraordinær generalforsamling 24.3.2021, og salget av aksjene i Asker og Bærums Budstikke AS ble gjennomført 26.3.2021.

Asker og Bærums Budstikke Holding AS eier 99,99 % av aksjene i Asker og Bærums Budstikke AS. Aksjene står bokført i regnskapet med verdi MNOK 10,66.

Tall fra selskapsregnskapet

Asker og Bærums Budstikke - Resultat	2020	2019
Driftsinntekter	98 138	102 614
Driftskostnader	89 364	101 821
Driftsresultat	8 774	793
Finansresultat	-17	-201
Resultat før skattekostnad	8 757	592
Skattekostnad	1 931	139
Årsresultat	6 825	452

Asker og Bærums Budstikke - Balanse	2020	2019
Anleggsmidler	10 869	15 986
Omløpsmidler	39 259	30 269
Egenkapital	12 454	10 241
Langsiktig forpliktelse	5 891	5 020
Kortsiktig gjeld	31 783	30 994

Til generalforsamlingen i ABBH AS (tidl Asker og Bærums Budstikke Holding AS)

## Uavhengig revisors beretning

### Uttalelse om revisjonen av årsregnskapet

#### Konklusjon

Vi har revidert ABBH AS' årsregnskap for 2020 som viser et overskudd for selskapsregnskapet på 6.387.000 og et overskudd for konsernregnskapet på kr 9.914.000, og etter vår mening:

- er årsregnskapet avgitt i samsvar med lov og forskrifter
- gir det medfølgende selskapsregnskapet et rettviseende bilde av den finansielle stillingen til ABBH AS per 31. desember 2020 og av selskapets resultater og kontantstrømmer for regnskapsåret som ble avsluttet per denne datoen i samsvar med forenklet anvendelse av internasjonale regnskapsstandarder etter regnskapsloven § 3-9.
- gir det medfølgende konsernregnskapet et rettviseende bilde av den finansielle stillingen til konsernet ABBH AS per 31. desember 2020 og av konsernets resultater og kontantstrømmer for det avsluttede regnskapsåret i samsvar med forenklet anvendelse av internasjonale regnskapsstandarder etter regnskapsloven § 3-9.

Årsregnskapet består av:

- selskapsregnskapet, som består av balanse per 31. desember 2020, oppstilling over totalresultat, og kontantstrømoppstilling for regnskapsåret avsluttet per denne datoen og noter til regnskapet, herunder et sammendrag av viktige regnskapsprinsipper, og
- konsernregnskapet som består av balanse per 31. desember 2020, oppstilling over totalresultat, oppstilling over endringer i egenkapitalen og kontantstrømoppstilling, for regnskapsåret avsluttet per denne datoen, og en beskrivelse av vesentlige anvendte regnskapsprinsipper og andre noteopplysninger.

#### Grunnlag for konklusjonen

Vi har gjennomført revisjonen i samsvar med lov, forskrift og god revisjonsskikk i Norge, herunder de internasjonale revisjonsstandardene International Standards on Auditing (ISA-ene). Våre oppgaver og plikter i henhold til disse standardene er beskrevet i Revisors oppgaver og plikter ved revisjon av årsregnskapet. Vi er uavhengige av selskapet slik det kreves i lov og forskrift, og har overholdt våre øvrige etiske forpliktelser i samsvar med disse kravene. Etter vår oppfatning er innhentet revisjonsbevis tilstrekkelig og hensiktsmessig som grunnlag for vår konklusjon.

#### Øvrig informasjon

Ledelsen er ansvarlig for øvrig informasjon. Øvrig informasjon består av styrets årsberetning, men inkluderer ikke årsregnskapet og revisjonsberetningen.

Vår uttalelse om revisjonen av årsregnskapet dekker ikke øvrig informasjon, og vi attesterer ikke den øvrige informasjonen.

I forbindelse med revisjonen av årsregnskapet er det vår oppgave å lese øvrig informasjon med det formål å vurdere hvorvidt det foreligger vesentlig inkonsistens mellom øvrig informasjon og årsregnskapet, kunnskap vi har opparbeidet oss under revisjonen, eller hvorvidt den tilsynelatende inneholder vesentlig feilinformasjon. Dersom vi hadde konkludert med at den øvrige informasjonen inneholder vesentlig feilinformasjon er vi pålagt å rapportere det. Vi har ingenting å rapportere i så henseende.

#### Styret og daglig leders ansvar for årsregnskapet

Styret og daglig leder (ledelsen) er ansvarlig for å utarbeide årsregnskapet og for at det gir et rettviseende bilde, for selskapsregnskapet og konsernregnskapet i samsvar med forenklet anvendelse av

internasjonale regnskapsstandarder etter regnskapslovens § 3-9. Ledelsen er også ansvarlig for slik intern kontroll som den finner nødvendig for å kunne utarbeide et årsregnskap som ikke inneholder vesentlig feilinformasjon, verken som følge av misligheter eller utilsiktede feil.

Ved utarbeidelsen av årsregnskapet må ledelsen ta standpunkt til selskapets og konsernets evne til fortsatt drift og opplyse om forhold av betydning for fortsatt drift. Forutsetningen om fortsatt drift skal legges til grunn for årsregnskapet så lenge det ikke er sannsynlig at virksomheten vil bli avvirket.

### **Revisors oppgaver og plikter ved revisjonen av årsregnskapet**

Vårt mål er å oppnå betryggende sikkerhet for at årsregnskapet som helhet ikke inneholder vesentlig feilinformasjon, verken som følge av misligheter eller utilsiktede feil, og å avgi en revisjonsberetning som inneholder vår konklusjon. Betyggende sikkerhet er en høy grad av sikkerhet, men ingen garanti for at en revisjon utført i samsvar med lov, forskrift og god revisjonsskikk i Norge, herunder ISA-ene, alltid vil avdekke vesentlig feilinformasjon som eksisterer. Feilinformasjon kan oppstå som følge av misligheter eller utilsiktede feil. Feilinformasjon blir vurdert som vesentlig dersom den enkeltvis eller samlet med rimelighet kan forventes å påvirke økonomiske beslutninger som brukerne foretar basert på årsregnskapet.

Det henvises til <https://revisorforeningen.no/revisjonsberetninger> som inneholder en beskrivelse av revisors oppgaver og plikter.

Vi kommuniserer med styret blant annet om det planlagte omfanget av revisjonen og til hvilken tid revisjonsarbeidet skal utføres. Vi utveksler også informasjon om forhold av betydning som vi har avdekket i løpet av revisjonen, herunder om eventuelle svakheter av betydning i den interne kontrollen.

### **Uttalelse om øvrige lovmessige krav**

#### **Konklusjon om årsberetningen**


Basert på vår revisjon av årsregnskapet som beskrevet ovenfor, mener vi at opplysningene i årsberetningen om årsregnskapet, forutsetningen om fortsatt drift og forslaget til anvendelse av overskuddet er konsistente med årsregnskapet og i samsvar med lov og forskrifter.

#### **Konklusjon om registrering og dokumentasjon**

Basert på vår revisjon av årsregnskapet som beskrevet ovenfor, og kontrollhandlinger vi har funnet nødvendig i henhold til internasjonal standard for attestasjonsoppdrag (ISAE) 3000 «Attestasjonsoppdrag som ikke er revisjon eller forenklet revisorkontroll av historisk finansiell informasjon», mener vi at ledelsen har oppfylt sin plikt til å sørge for ordentlig og oversiktlig registrering og dokumentasjon av selskapets regnskapsopplysninger i samsvar med lov, og god bokføringskikk i Norge.

Nesbru, 12. mai 2021

Stiansen & Co AS



Pål Stiansen

Statsautorisert revisor