

# Resultatpresentasjon pr. 1.halvår 2020

Asker og Bærums Budstikke Holding AS



# Agenda

## 1. Innledning — status og utvikling pr. 1. halvår

v/ Adm. dir. Terje Tandberg

## 2. Resultat pr. 1. halvår 2020

v/ øk. sjef Anders Berggrav-Sørensen




# 1. Innledning — status og utvikling pr. 1. halvår

v/ Adm.dir Terje Tandberg



# BUDSTIKKA KONSERN



- Ny satsing 2019 gjennom T.Finans
- 50/50 eierandel Anbudstorget



# Status og utvikling

- Negativ effekt av koronapandemien i 1. halvår
- Underliggende resultatforbedring i driftsselskapene
- Tjenestetorget Finans nysatsing i 2019
- Utbytte på kr. 0,75 pr aksje utbetales 20.9.2020

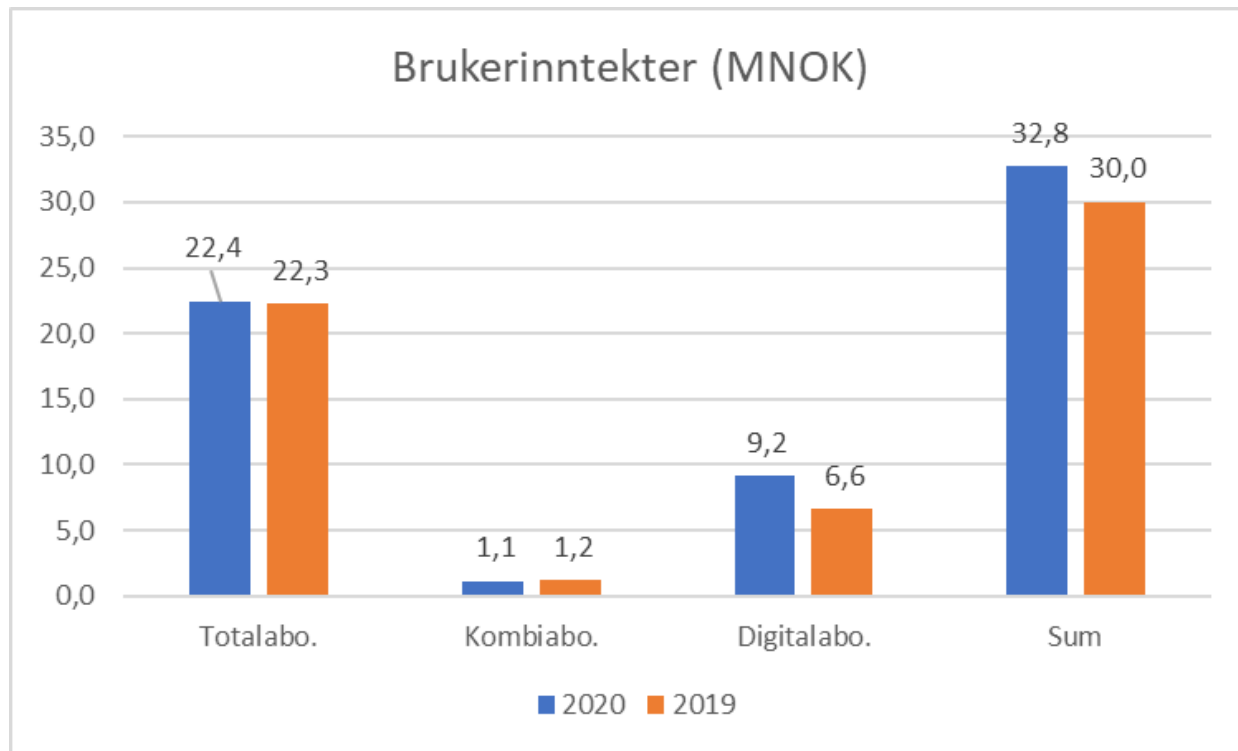


## 2. Resultat pr. 1. Halvår 2020

v /øk.sjef. Anders Berggrav-Sørensen



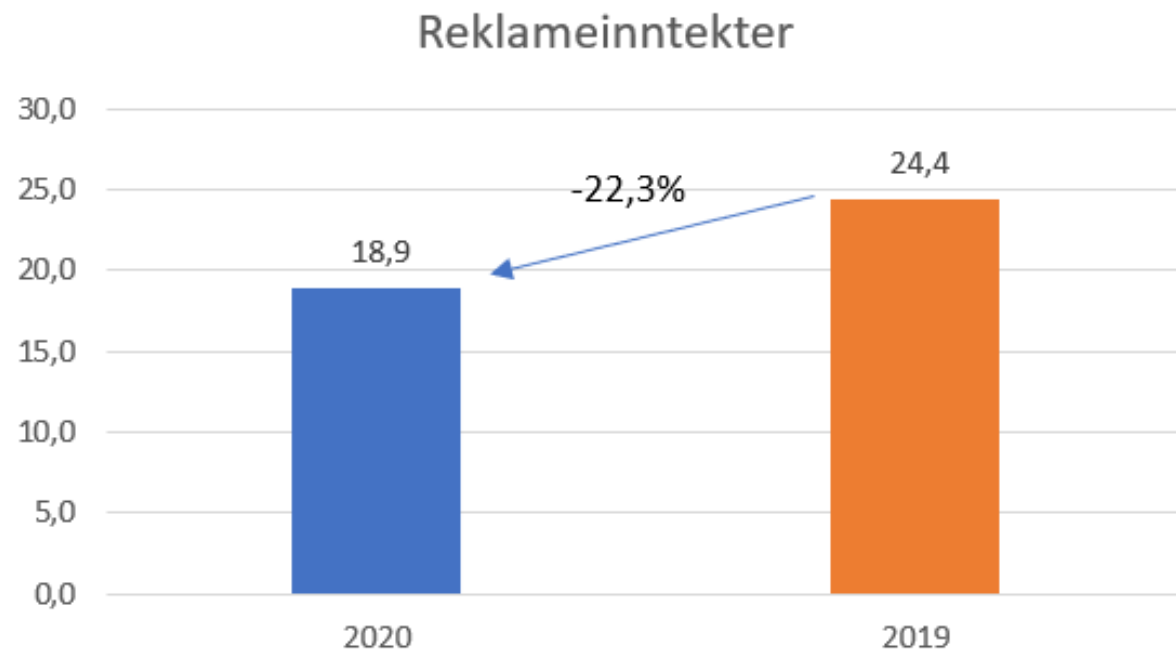
# Vekst i brukerinntekter



- Brukerinntekter samlet vokser 8,3 % hittil i år
- Brukerinntekter på 32,8 mill. i 2020 mot 30,0 mill. for fjoråret
  - Papirbaserte brukerinntekter +0,7 % hittil i år
  - Digitale brukerinntekter +39,5 %
  - Kombinasjonsprodukt -1,8 %
- Ca. 20.600 abonnenter pr. 1.halvår
- Ca. 7.550 rene digitale brukere pr. 1.halvår



# Utvikling reklame – betydelig «koronaeffekt»

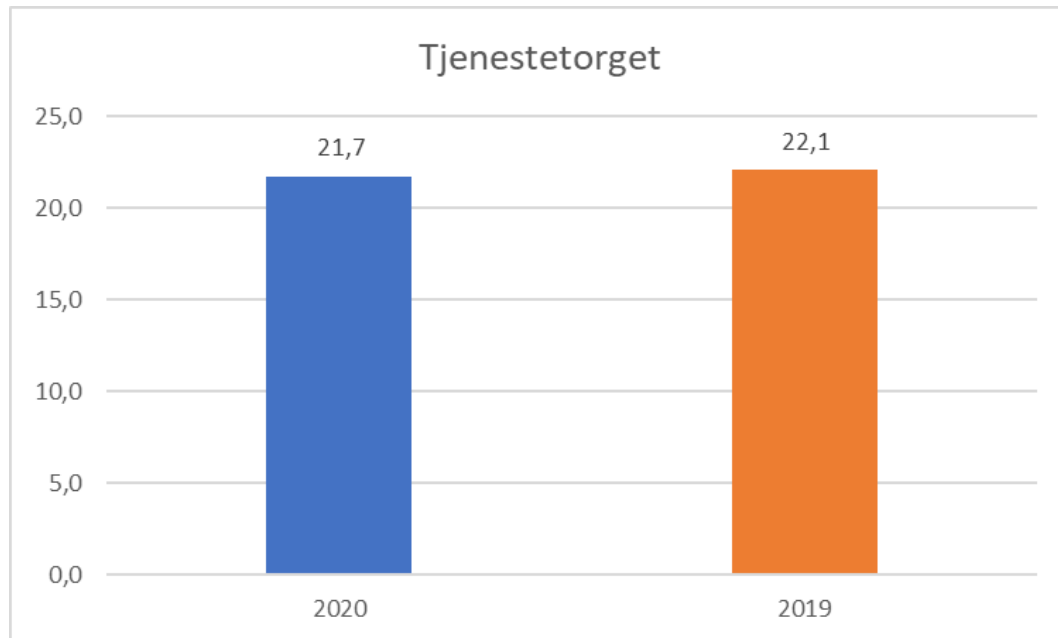


- Samlet utvikling i reklameinntekter på **-22,3 %** for konsernet i 1.halvår 2020 mot fjorår
- Koronapandemien har påvirket reklamemarkedet vesentlig i negativ grad
  - Reklameinntekter i Budstikka **-29,3 %**
  - Reklameinntekter i digitalbyrået B17Media **+4,1 %**





# Inntekter i Tjenestetorget – flat utvikling mot fjorår



- Leadsinntekter i Tjenestetorget -1,7 % i 1.halvår mot i fjor
- Selskapet opplevde en umiddelbar betydelig «koronaeffekt» som varte til ut i april.
- Inntektsnivået tilbake til «normalt» nivå før sommeren

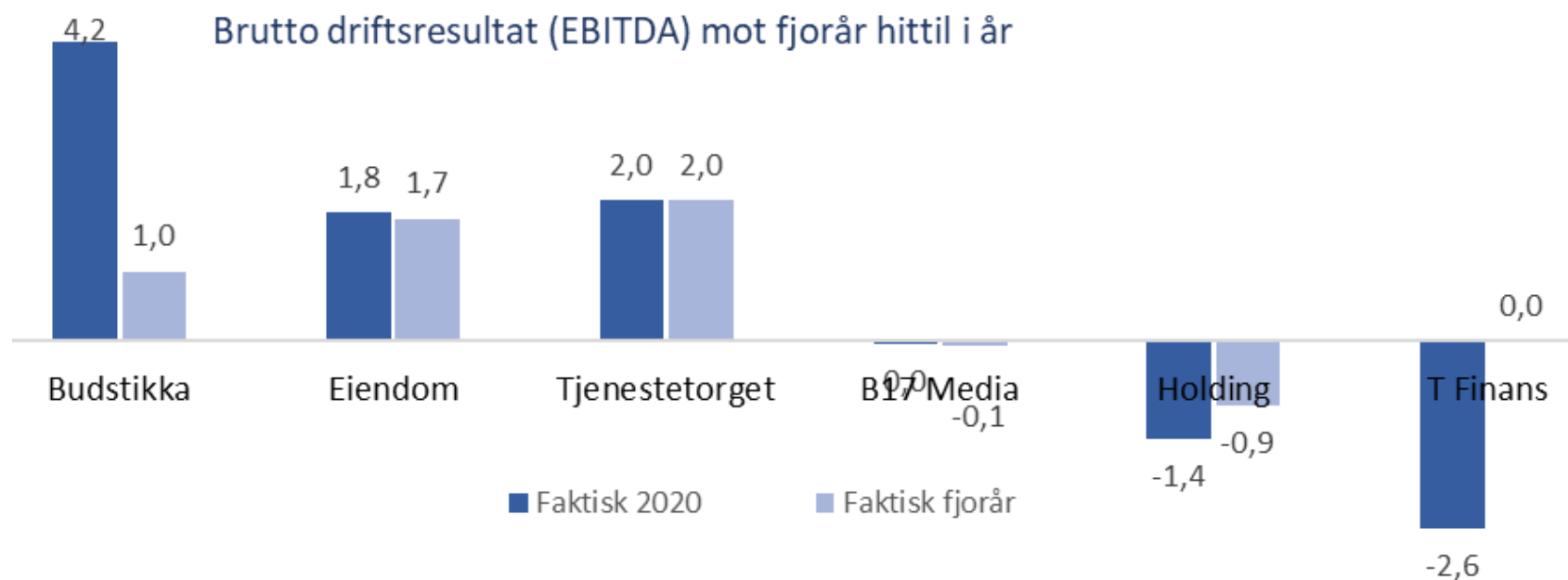


# Kostnadsutvikling i konsernet på -2,6 % mot fjorår

- Varekostnader/direkte salgskostnader -8,9 % mot 2019
- Personalkostnader +0,4 % mot 2019
- Salg- og reklamekostnader +0,7 % mot 2019
- Øvrige kostnader -6,6 % mot 2019



# EBITDA før ekstraordinære kostnader pr. 1.halvår 2019 på 4,0 mill.



- Budstikka 3,2 mill. over fjorår
- Tjenestetorget 0,1 mill. over fjorår
- B17 Media 0,1 mill. over fjoråret
- Eiendom 0,1 mill. over fjorår
- Tjenestetorget finans ble etablert høsten 2019. Har et brutto driftsresultat (EBITDA) på -2,6 mill.
- Asker og Bærums Budstikke Holding 1,2 mill. under fjoråret (ny konsernstruktur etablert i 2019)



# Asker og Bærums Budstikke Holding - Resultat

## RESULTATREGNSKAP

Alle tall i hele tusen

	Asker og Bærums Budstikke Holding AS		
	1.halvår 2020	1.halvår 2019	År 2019
Driftsinntekter	0	0	0
Driftskostnader	1 378	908	1 266
<b>Brutto driftsresultat (EBITDA) før engangseffekter</b>	<b>-1 378</b>	<b>-908</b>	<b>-1 266</b>
<i>Driftsmargin (EBITDA) før restrukturering</i>			
Kostnad til restrukturering	0	715	918
<b>Brutto driftsresultat (EBITDA)</b>	<b>-1 378</b>	<b>-1 623</b>	<b>-2 184</b>
Avskrivninger	0	0	0
<b>Netto driftsresultat (EBIT)</b>	<b>-1 378</b>	<b>-1 623</b>	<b>-2 184</b>
Finansresultat	-3 034	3 646	14 740
<b>Resultat før skattekostnad</b>	<b>-4 412</b>	<b>2 023</b>	<b>12 556</b>
Skattekostnad	-303	-357	-91
Resultat etter skatt - videreført virksomhet	-4 109	2 380	12 647
<i>Resultat etter skatt - avviklet virksomhet</i>	<i>0</i>	<i>0</i>	<i>0</i>
<b>Resultat etter skatt</b>	<b>-4 109</b>	<b>2 380</b>	<b>12 647</b>



# Asker og Bærums Budstikke Holding - Balanse

<b>BALANSE</b> Alle tall i hele tusen	<b>Asker og Bærums Budstikke Holding AS</b>		
	<b>Pr. 30.6.2020</b>	<b>Pr. 30.6.2019</b>	<b>År 2019</b>
Immaterielle verdier	360	0	0
Varige driftsmidler	0	0	0
Finansielle anleggsmidler	49 458	53 331	49 771
<b>Anleggsmidler</b>	<b>49 818</b>	<b>53 331</b>	<b>49 771</b>
Fordringer	4 837	0	7 659
Investeringer	30 485	25 313	33 520
Bankinnskudd	652	150	1 475
Omløpsmidler	35 975	25 463	42 654
<b>Sum eiendeler</b>	<b>85 794</b>	<b>78 793</b>	<b>92 425</b>
Egenkapital	82 404	76 369	86 636
Langsiktig lån og forpliktelser	0	0	0
Kortsiktig gjeld	3 389	2 424	5 789
<b>Sum gjeld og egenkapital</b>	<b>85 794</b>	<b>78 793</b>	<b>92 425</b>



# Konsern - Resultat

## RESULTATREGNSKAP

Alle tall i hele tusen

	KONSERN		
	1.halvår 2020	1.halvår 2019	År 2019
Driftsinntekter	77 969	80 403	159 445
Driftskostnader	73 983	75 988	156 393
<b>Brutto driftsresultat (EBITDA) før engangseffekter</b>	<b>3 986</b>	<b>4 414</b>	<b>3 052</b>
<i>Driftsmargin (EBITDA) før restrukturering</i>	5,1 %	5,5 %	
Kostnad til restrukturering	588	715	3 505
<b>Brutto driftsresultat (EBITDA)</b>	<b>3 398</b>	<b>3 699</b>	<b>-453</b>
Avskrivninger	3 405	2 283	6 601
<b>Netto driftsresultat (EBIT)</b>	<b>-7</b>	<b>1 416</b>	<b>-7 054</b>
Finansresultat	-4 045	5 818	13 402
<b>Resultat før skattekostnad</b>	<b>-4 052</b>	<b>7 234</b>	<b>6 348</b>
Skattekostnad	64	400	-1 800
Resultat etter skatt - videreført virksomhet	-4 117	6 835	8 149
<i>Resultat etter skatt - avviklet virksomhet</i>		-37	0
<b>Resultat etter skatt</b>	<b>-4 117</b>	<b>6 798</b>	<b>8 149</b>

- Verdijustering av aksjeposten i Polaris Media utgjør -3,2 mill. av finansresultatet



# Konsern - Balanse

<b>BALANSE</b>	<b>KONSERN</b>		
	<b>Pr. 30.6.2020</b>	<b>Pr. 30.6.2019</b>	<b>År 2019</b>
Alle tall i hele tusen			
Immaterielle verdier	12 701	12 701	12 701
Varige driftsmidler	106 667	118 401	109 424
Finansielle anleggsmidler	15 973	15 991	17 379
<b>Anleggsmidler</b>	<b>135 341</b>	<b>147 093</b>	<b>139 505</b>
Fordringer	21 382	16 058	16 007
Investeringer	30 485	25 313	33 520
Bankinnskudd	11 263	10 382	11 636
Omløpsmidler	63 131	51 753	61 163
<b>Sum eiendeler</b>	<b>198 472</b>	<b>198 846</b>	<b>200 668</b>
Egenkapital	108 197	115 070	110 988
Langsiktig lån og forpliktelser	40 142	43 692	44 173
Kortsiktig gjeld	50 133	40 084	45 506
<b>Sum gjeld og egenkapital</b>	<b>198 472</b>	<b>198 846</b>	<b>200 668</b>

- Egenkapitalandel 54,5 % i pr. 30.6 2020
- Egenkapitalandel 55,3 % i pr. 31.12 2019



### 3. Spørsmål/avslutning

