

Resultatpresentasjon pr. 1.halvår 2019

Asker og Bærums Budstikke Holding AS



Agenda

1. Innledning

v/styrets leder Odd Øie

2. Utviklingstrekk og redaksjonell status

v/ sjefredaktør Kjersti Sortland

3. Resultat pr. 1. halvår 2019

v/ øk. sjef Anders Berggrav-Sørensen



1. Innledning

v/styrets leder Odd Øie



2. Utviklingstrekk og redaksjonell status v/ sjefredaktør Kjersti Sortland



Dette preget driften for konsern, 1.halvår

- Inntektsvekst i konsern mot fjorår, men resultatnedgang
- Restrukturering av selskapet
- Bytte av teknologi og arbeidsform i avis (automasjon)
- utfordringer knyttet til ROI i Tjenestetorget



Orientering om drift 1.halvår, konsern

- Driftsinntekter per juni 1,2 mill. foran fjorår — per juli 2 mill. foran fjorår
- Utfordringer knyttet til ROI på investert reklame i Tjenestetorget
- Budstikka med liten inntektsvekst mot fjorår for første gang på 12 år
- Kostnader høyere enn fjorår knyttet til
 - nytt holdingselskap
 - økte kostnader til salg/markedsføring i TT og B17.



Orientering om drift i avis, per juli

- Per **juli** samlet inntektsøkning mot fjorår (+ 0,6 %) - mange år siden sist
- Per **juli** også bedre EBITDA enn fjorår — 1,878 m.kr. (3,2 %)

INNTEKTER REKLAME

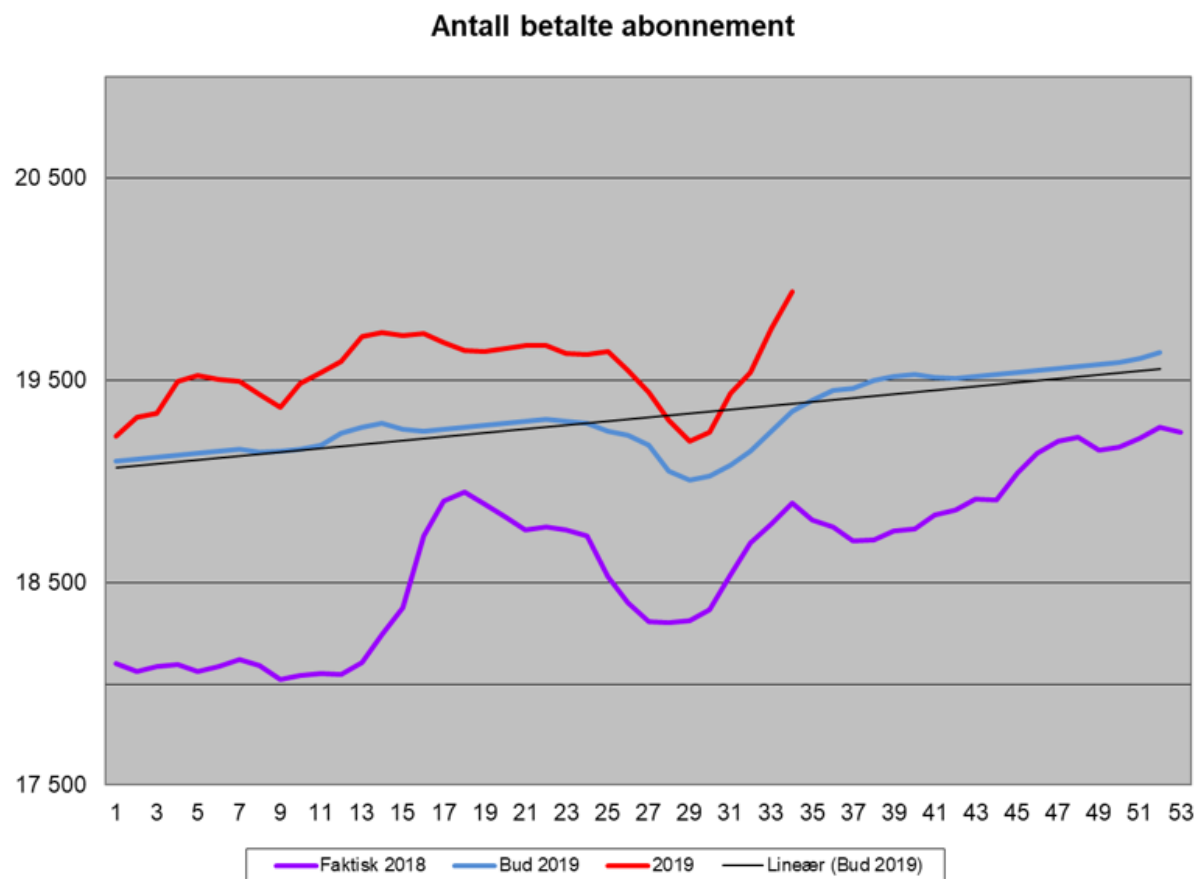
- Videre fall i papirannonser (- 14,2 % mot fjorår) som for bransje
- Vekst i digitale reklameinntekter (+ 11,5 %) gir samlet (- 3,8 %) mot fjorår

INNTEKTER ABONNENTER

- Brukerinntekter i god vekst (+ 6,7 % mot fjorår) — vekst på 2,2 mill.
- Opplag vokser (+ 3,6 % mot fjorår i halvårsoppgaven til MBL)



Antall aktive, betalende abonnenter



Diff mot fjoråret: 1047

Diff mot budsjett: 591

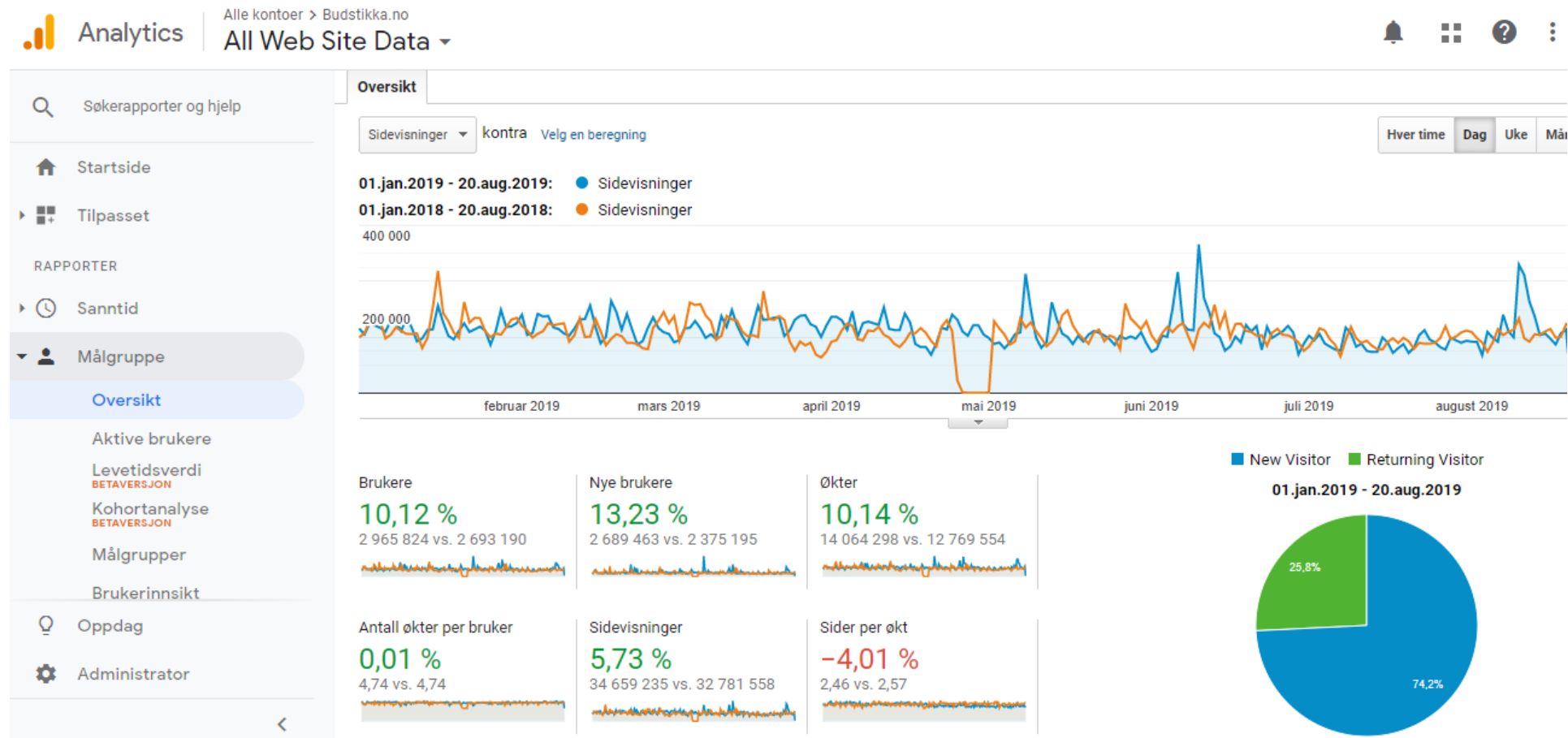


Status ny teknologiplattform

- Vellykket overgang den 11.juni: Avisbedriften byttet alle tekniske systemer
- Papiravis lages nå 75-80 % ved automasjon, og vi skal til 100 % i høst
- Det jobbes med tekniske forbedringer og lesbarhet
- Etter 9 uker kan de ansatte det elementære. Nå fortsetter intern opplæring
- Gledelig at nettavisen vokser og de programmatiske annonseinntektene øker



2019: Igjen trafikkvekst og brukervekst på budstikka.no

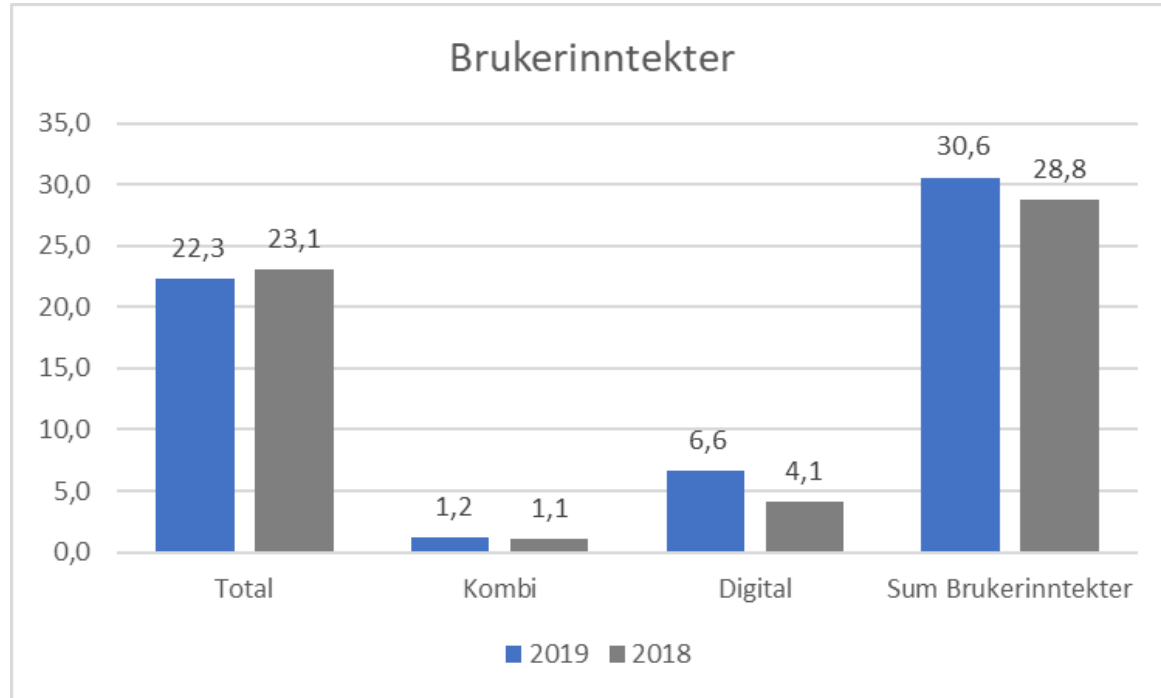


3. Resultat pr. 1. Halvår 2019

v /øk.sjef. Anders Berggrav-Sørensen



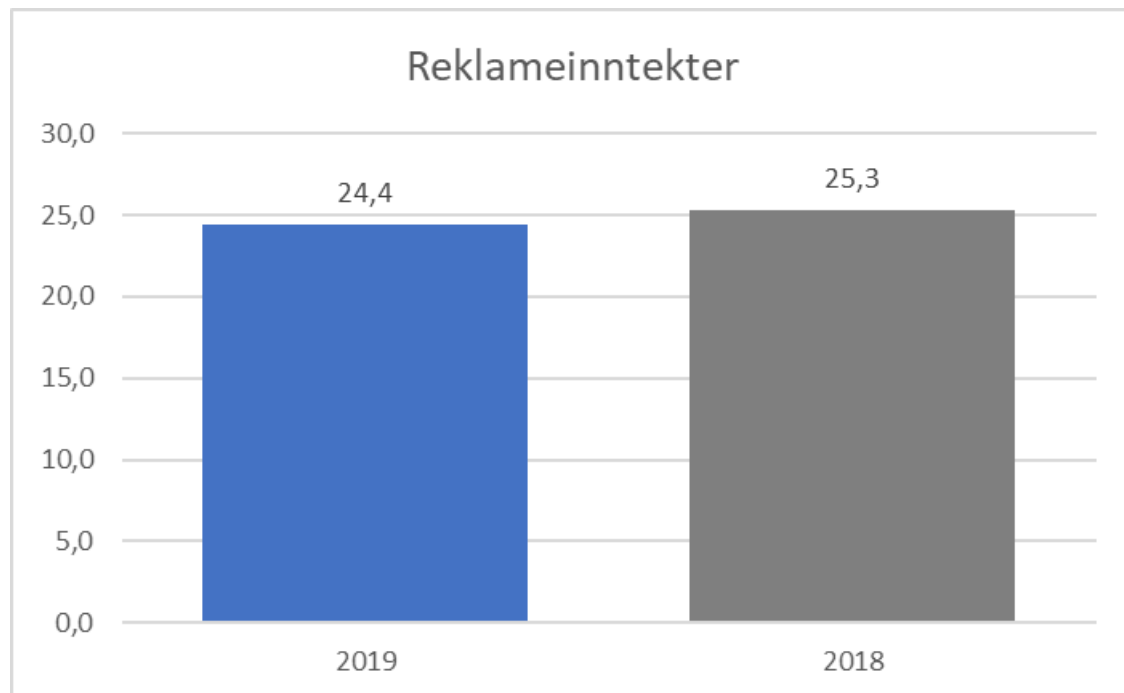
Vekst i brukerinntekter



- Brukerinntekter samlet vokser **6,3 %** hittil i år
 - Papirbaserte brukerinntekter **-3,4 %** hittil i år
 - Digitale brukerinntekter **+61,4 %**
 - Kombinasjonsprodukt **+9,3 %**
- Ca. **19.630** betalende abonnenter pr. 1.halvår
- Pr. i dag har vi over **7.000** rene digitale brukere



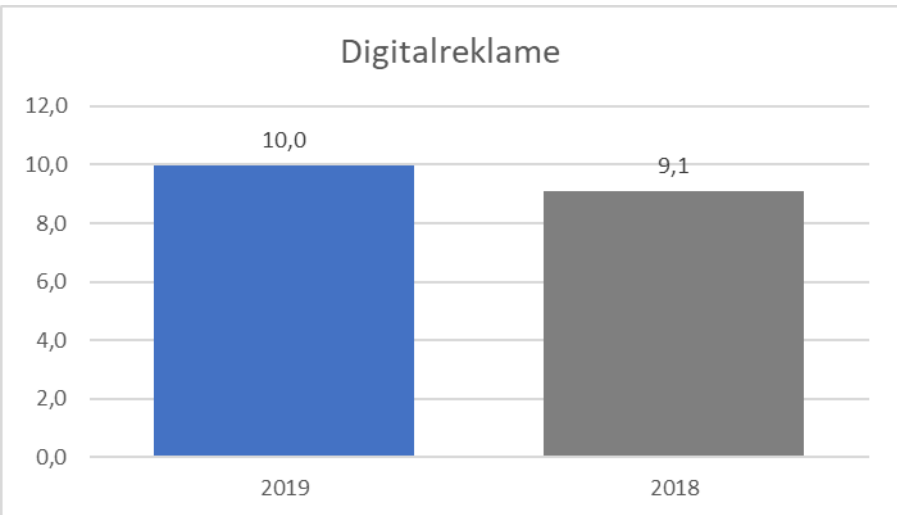
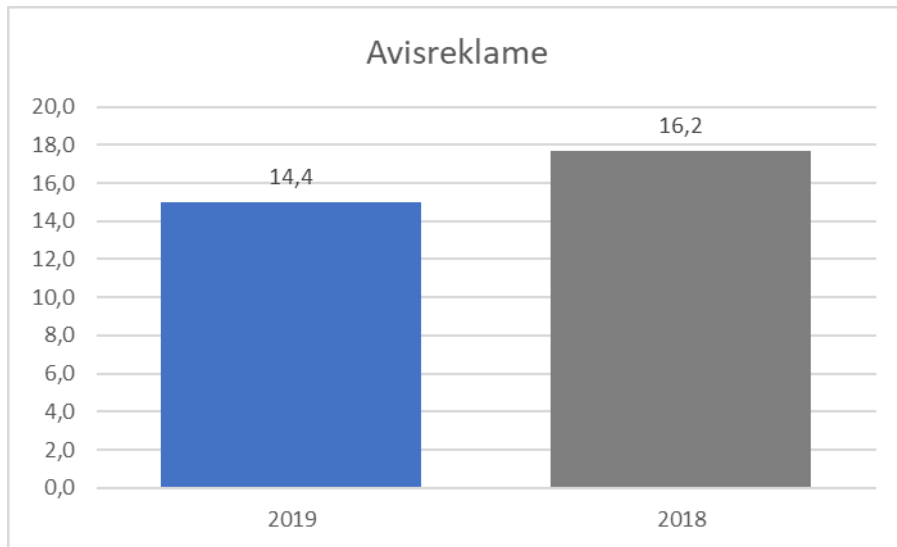
Utvikling reklame – utflating i reklameinntektene i kosneret



- Samlet utvikling i reklameinntekter på -3,6 % for konsernet i 1.halvår



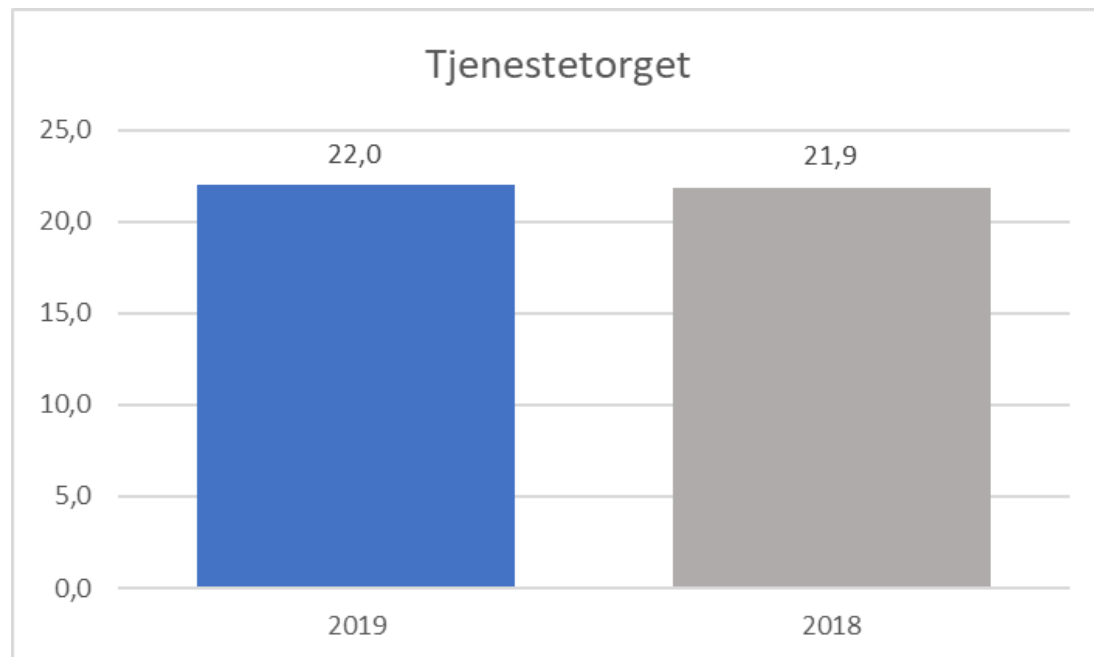
Reklameinntekter



- Avisreklame i Budstikka ned 14,2 % mot fjorår
- Digital reklame i konsernet vokser med 9,8 %
- Digital reklamebyrået B17 vokser 23,6 % mot fjorår
- Digital reklame i Budstikka med flat utvikling (-1,9 %) mot fjorår



Inntekter i Tjenestetorget – flat utvikling mot fjorår



- Tilsvarende utvikling som for 2018 1.halvår, vekst på 0,6 %
- Prispress i markedsføringskanalene
 - Gir lavere dekningsbidrag
- Økt konkurranse fra tilsvarende tjenester



Flat kostnadsutvikling i morselskapet på +0,3 % mot fjorår

- Varekostnader/direkte salgskostnader opp 4,2 % mot 2018
- Personalkostnader -1,4 % mot 2018
- Øvrige kostnader - 3,2 % mot 2018

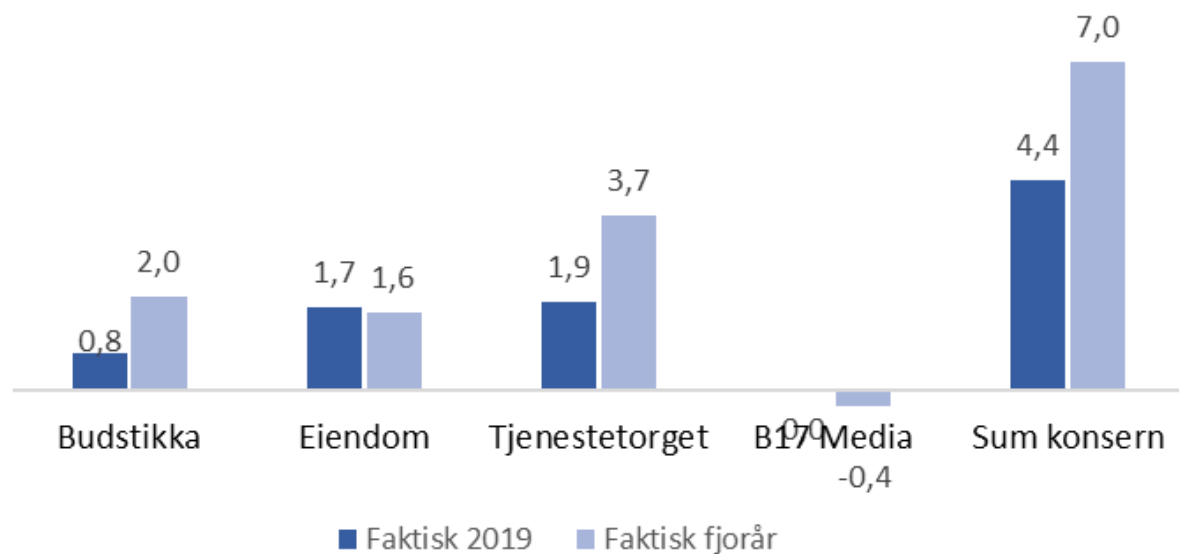
- Kostnader til endringer i selskapsstruktur vil belaste konsernet med ca. 1,0 mill. i 2019.

- Konsernet har en kostnadsutvikling på -1,2 % mot fjoråret



EBITDA for ekstraordinære kostnader pr. 1.halvår 2018 på 4,3 mill.

Brutto driftsresultat (EBITDA) mot fjorår hittil i år



- Budstikka 1,2 mill. under fjorår
- Tjenestetorget 1,8 mill. under fjorår
- B17 Media 0,3 mill. over fjoråret
- Eiendom 0,1 mill. under fjorår



Regnskap pr 1.halvår 2019 - Konsern

RESULTATREGNSKAP

Alle tall i hele tusen

| | KONSERNET | | |
|---|---------------|---------------|---------------|
| | 1.halvår 2019 | 1.halvår 2018 | År 2018 |
| Driftsinntekter | 80 403 | 79 031 | 159 004 |
| Driftskostnader | 75 988 | 72 045 | 146 479 |
| Brutto driftsresultat (EBITDA) før engang: | 4 414 | 6 986 | 12 526 |
| <i>Driftsmargin (EBITDA) før restrukturering</i> | <i>5,5 %</i> | <i>8,8 %</i> | <i>7,9 %</i> |
| Kostnad til restrukturering | 715 | 0 | 0 |
| Brutto driftsresultat (EBITDA) | 3 699 | 6 986 | 12 526 |
| Avskrivninger | 2 283 | 3 231 | 6 013 |
| Netto driftsresultat (EBIT) | 1 416 | 3 755 | 6 512 |
| Finansresultat | 5 818 | 7 872 | 9 953 |
| Resultat før skattekostnad | 7 234 | 11 626 | 16 466 |
| Skattekostnad | 400 | 1 036 | 902 |
| Resultat etter skatt - videreført virksomhet | 6 835 | 10 590 | 15 564 |
| <i>Resultat etter skatt - avvirket virksomhet</i> | <i>-37</i> | <i>13</i> | <i>-106</i> |
| Resultat etter skatt | 6 798 | 10 603 | 15 458 |

- Verdiøkning i Polaris-aksjene på 3,6 mill. hittil i år

- Bokført til ett års snittkurs Kr. 27,19,- pr aksje
- Bokført til 25,3 mill.

- Inntektsført aksjeutbytte fra Polaris på 1,6 mill. i 1.halvår



Regnskap pr 1.halvår 2019

| RESULTATREGNSKAP Alle tall i hele tusen | Asker og Bærums Budstikke AS | | |
|---|-------------------------------------|----------------------|----------------|
| | 1.halvår 2019 | 1.halvår 2018 | År 2018 |
| Driftsinntekter | 50 889 | 50 999 | 102 509 |
| Driftskostnader | 50 104 | 49 024 | 97 927 |
| Brutto driftsresultat (EBITDA) før engangs | 785 | 1 973 | 4 582 |
| <i>Driftsmargin (EBITDA) før restrukturering</i> | <i>1,5 %</i> | <i>3,9 %</i> | <i>4,5 %</i> |
| Kostnad til restrukturering | 715 | 0 | 0 |
| Brutto driftsresultat (EBITDA) | 70 | 1 973 | 4 582 |
| Avskrivninger | 1 079 | 1 207 | 2 287 |
| Netto driftsresultat (EBIT) | -1 009 | 767 | 2 295 |
| Finansresultat | 5 306 | 8 063 | 13 001 |
| Resultat før skattekostnad | 4 297 | 8 830 | 15 296 |
| Skattekostnad | -222 | 220 | 1 689 |
| Resultat etter skatt - videreført virksomhet | 4 519 | 8 609 | 13 607 |
| <i>Resultat etter skatt - avviklet virksomhet</i> | <i>0</i> | <i>0</i> | <i>-203</i> |
| Resultat etter skatt | 4 519 | 8 609 | 13 403 |

- Ekstraordinære kostnader på 0,7 mill. vil belastes holdingselskapet etter gjennomføring av fisjonen



Regnskap pr 1.halvår 2019

| BALANSE | KONSERNET | | | |
|---------------------------------|------------------------|----------------|----------------|----------------|
| | Alle tall i hele tusen | Pr. 30.6.2019 | Pr. 30.6.2018 | Pr. 31.12.2018 |
| Immaterielle verdier | | 12 701 | 12 701 | 12 701 |
| Varige driftsmidler | | 118 401 | 111 091 | 112 110 |
| Finansielle anleggsmidler | | 15 991 | 14 281 | 15 791 |
| Anleggsmidler | | 147 093 | 138 073 | 140 603 |
| Fordringer | | 16 058 | 21 259 | 15 864 |
| Investeringer | | 25 313 | 20 758 | 21 667 |
| Bankinnskudd | | 10 382 | 9 862 | 14 214 |
| Omløpsmidler | | 51 753 | 51 879 | 51 744 |
| Sum eiendeler | | 198 846 | 189 952 | 192 348 |
| Egenkapital | | 115 070 | 113 027 | 109 451 |
| Langsiktig lån og forpliktelser | | 43 692 | 34 165 | 37 683 |
| Kortsiktig gjeld | | 40 084 | 42 758 | 45 213 |
| Sum gjeld og egenkapital | | 198 846 | 189 952 | 192 348 |

- Videre ombygging av pressehallen har økt balanseført verdi på bygningen
- Eiendomsselskapet har økt langsiktig lån i 2.kvartal 2019



Regnskap pr 1.halvår 2019

| BALANSE Alle tall i hele tusen | Asker og Bærums Budstikke AS | | |
|--|-------------------------------------|----------------------|-----------------------|
| | Pr. 30.6.2019 | Pr. 30.6.2018 | Pr. 31.12.2018 |
| Immaterielle verdier | 1 018 | 2 423 | 1 018 |
| Varige driftsmidler | 15 904 | 13 802 | 14 633 |
| Finansielle anleggsmidler | 42 666 | 43 063 | 42 989 |
| Anleggsmidler | 59 589 | 59 288 | 58 640 |
| Fordringer | 29 834 | 34 924 | 34 421 |
| Investeringer | 25 313 | 20 758 | 21 667 |
| Bankinnskudd | 3 548 | 6 946 | 8 901 |
| Omløpsmidler | 58 695 | 62 629 | 64 989 |
| Sum eiendeler | 118 283 | 121 917 | 123 630 |
| Egenkapital | 84 188 | 83 510 | 80 024 |
| Langsiktig lån og forpliktelser | 5 096 | 5 420 | 8 496 |
| Kortsiktig gjeld | 28 998 | 32 988 | 35 108 |
| Sum gjeld og egenkapital | 118 283 | 121 917 | 123 630 |



5. Spørsmål/avslutning

